

FICHA TÉCNICA DE DISEÑO Y SEGUIMIENTO DE INDICADORES 2020 DE GESTIÓN

PILAR TEMÁTICO / EJE TRANSVERSAL: Pilar I: Social

OBJETIVO DEL PILAR O EJE TRANSVERSAL: FOMENTAR UNA VIDA SANA Y PROMOVER EL BIENESTAR PARA LA POBLACIÓN EN TODAS LAS EDADES.

ESTRATEGIA: Reducir la mortalidad infantil en el estado, otorgando una oportuna y adecuada atención médica a la población objetivo.

LÍNEA DE ACCIÓN: Promover a gran escala la medicina preventiva.

PROGRAMA PRESUPUESTARIO: 02030202 - Salud para la población infantil y adolescente

PROYECTO PRESUPUESTARIO: 020302020104 - Control y prevención de la desnutrición, sobrepeso, obesidad y desarrollo integral del menor y adolescente

UNIDAD RESPONSABLE: 207C0 Instituto de Seguridad Social del Estado de México y Municipios

UNIDAD EJECUTORA: 207C0 Instituto de Seguridad Social del Estado de México y Municipios

ESTRUCTURA DEL INDICADOR

NOMBRE DEL INDICADOR: [748] Tasa de niños menores de 5 años con alteraciones nutricionales (ISSEMyM).

FÓRMULA DE CÁLCULO: (Consultas de primera vez de niños menores de 5 años con alteraciones nutricionales / Población de responsabilidad menor de 5 años) * 1000

INTERPRETACIÓN: Representa el riesgo de padecer alguna alteración nutricional por cada 1,000 menores de 5 años de la población de responsabilidad.

DIMENSIÓN QUE ATIENDE: Eficiencia

FRECUENCIA DE MEDICIÓN: Trimestral

DESCRIPCIÓN DEL FACTOR DE COMPARACIÓN: n/a

ÁMBITO GEOGRÁFICO: Estatal

COBERTURA: Población de responsabilidad menor de 5 años.

SENTIDO: Descendente

EVIDENCIA: Sin evidencia

LÍNEA BASE: 31.92 - Número de consultas de primera vez por alteraciones nutricionales por cada 1,000 menores de 5 años de la población de responsabilidad.

COMPORTAMIENTO DE LAS VARIABLES DURANTE EL SEGUNDO TRIMESTRE

VARIABLE	UNIDAD DE MEDIDA	OPERACIÓN	META ANUAL	AVANCE TRIMESTRAL				AVANCE ACUMULADO			
				PROG.	%	ALCAN.	%	PROG.	%	ALCAN.	%
Consultas de primera vez de niños menores de 5 años con alteraciones nutricionales	Consulta	Suma	4194	996	24	217	5	1961	47	622	15
Población de responsabilidad menor de 5 años	Niño	Valor actual	50368	50368	100	48363	96	50368	100	48363	96

COMPORTAMIENTO DEL INDICADOR

DESCRIPCIÓN DE LA META ANUAL:

Se estima que para el ejercicio fiscal 2020 el número de consultas de primera vez por alteraciones nutricionales sea de 80.86 por cada 1,000 menores de 5 años de la población de responsabilidad.

META ANUAL	SEGUNDO TRIMESTRE							
	AVANCE TRIMESTRAL				AVANCE ACUMULADO			
	PROG	ALC	EF%	SEMÁFORO	PROG	ALC	EF%	SEMÁFORO
83.27	19.77	4.49	22.69	ROJO	38.93	12.86	33.03	ROJO

DESCRIPCIÓN DE RESULTADOS Y JUSTIFICACIÓN EN CASO DE VARIACIÓN SUPERIOR A +- 10 POR CIENTO RESPECTO A LO PROGRAMADO

Durante el trimestre que se informa, el alcance de la meta se debe a la alerta epidemiológica emitida por la OMS "Covid-19" y a que está sujeto a la demanda del servicio por parte de la población, sin embargo se continúa fortaleciendo las actividades de promoción, así como la implementación de nuevas estrategias para incrementar el número de consultas para el control de la desnutrición, sobrepeso y obesidad, sensibilizando a las madres responsables del menor de 5 años.

EVALUACIÓN DEL INDICADOR

Con fundamento en el Artículo 310 del Código Financiero del Estado de México y Municipios que la letra dice: 'El ejecutivo por conducto de la Secretaría podrá determinar reducciones, diferimientos o cancelaciones de recursos presupuestarios en los programas en los siguientes casos: Cuando las Dependencias y Entidades Públicas responsables del programa no demuestren el cumplimiento de las metas comprometidas'

Se exhorta a aplicar las medidas pertinentes para dar cumplimiento a las metas establecidas

Elaboró

Maria Isabel Álvarez Pérez

Subdirectora de Estadística y Evaluación del ISSEMyM

Vc. Bo

Tomás Valladares Maldonado

Jefe de la Unidad de Información, Planeación, Programación y Evaluación del ISSEMyM

FICHA TÉCNICA DE DISEÑO Y SEGUIMIENTO DE INDICADORES 2020 DE GESTIÓN

PILAR TEMÁTICO / EJE TRANSVERSAL: Pilar I: Social
OBJETIVO DEL PILAR O EJE TRANSVERSAL: FOMENTAR UNA VIDA SANA Y PROMOVER EL BIENESTAR PARA LA POBLACIÓN EN TODAS LAS EDADES.
ESTRATEGIA: Disminuir las enfermedades no transmisibles y de salud mental.
LÍNEA DE ACCIÓN: Mejorar la atención a los enfermos de cáncer.
PROGRAMA PRESUPUESTARIO: 02030203 - Salud para la mujer
PROYECTO PRESUPUESTARIO: 020302030103 - Detección y tratamiento de cáncer cérvico uterino y displasias
UNIDAD RESPONSABLE: 207C0 Instituto de Seguridad Social del Estado de México y Municipios
UNIDAD EJECUTORA: 207C0 Instituto de Seguridad Social del Estado de México y Municipios

ESTRUCTURA DEL INDICADOR

NOMBRE DEL INDICADOR: [755] Casos de cáncer cérvico uterino (ISSEMyM).
FÓRMULA DE CÁLCULO: (Casos de cáncer cérvico uterino / Población femenina de responsabilidad de 25 a 64 años) * 1000
INTERPRETACIÓN: Representa el número de mujeres que padecen cáncer cérvico uterino por cada 1,000 mujeres de responsabilidad de 25 a 64 años.
DIMENSIÓN QUE ATIENDE: Eficiencia **FRECUENCIA DE MEDICIÓN:** Trimestral
DESCRIPCIÓN DEL FACTOR DE COMPARACIÓN: n/a
ÁMBITO GEOGRÁFICO: Estatal
COBERTURA: Población femenina de responsabilidad de 25 a 64 años
SENTIDO: Descendente **EVIDENCIA:** Sin evidencia
LÍNEA BASE: 0.13 - Porcentaje de mujeres de cada 1,000 de la población de responsabilidad que presentan casos de cáncer cérvico uterino en 2017.

COMPORTAMIENTO DE LAS VARIABLES DURANTE EL SEGUNDO TRIMESTRE

VARIABLE	UNIDAD DE MEDIDA	OPERACIÓN	META ANUAL	AVANCE TRIMESTRAL				AVANCE ACUMULADO			
				PROG.	%	ALCAN.	%	PROG.	%	ALCAN.	%
Casos de cáncer cérvico uterino	Mujer	Suma	37	6	16	20	54	15	41	29	78
Población femenina de responsabilidad de 25 a 64 años	Mujer	Valor actual	273703	273703	10	262811	96	273703	10	262811	96

COMPORTAMIENTO DEL INDICADOR

DESCRIPCIÓN DE LA META ANUAL:

Se estima que para el año 2020 los casos de cáncer cérvico uterino serán de 0.13 por cada 1,000 mujeres de la población de responsabilidad de 25 a 64 años de edad.

META ANUAL	SEGUNDO TRIMESTRE							
	AVANCE TRIMESTRAL				AVANCE ACUMULADO			
	PROG	ALC	EF%	SEMÁFORO	PROG	ALC	EF%	SEMÁFORO
0.14	0.02	0.08	347.15	MORADO	0.05	0.11	201.35	MORADO

DESCRIPCIÓN DE RESULTADOS Y JUSTIFICACIÓN EN CASO DE VARIACIÓN SUPERIOR A +- 10 POR CIENTO RESPECTO A LO PROGRAMADO

Se consideró un desfase importante de casos de cáncer cérvico uterino, resultado del trabajo de fomento, información y orientación en la población en riesgo, así como de la disminución del número de consultas en la detección oportuna de dicha patología debido a la emergencia sanitaria.

EVALUACIÓN DEL INDICADOR

Se exhorta a aplicar las medidas pertinentes para dar cumplimiento a las metas establecidas

Elaboró

Maria Isabel Álvarez Pérez

Subdirectora de Estadística y Evaluación del ISSEMyM

Vo.Bo

Tomás Valladares Maldonado

Jefe de la Unidad de Información, Planeación, Programación y Evaluación del ISSEMyM

FICHA TÉCNICA DE DISEÑO Y SEGUIMIENTO DE INDICADORES 2020
DE GESTIÓN

PILAR TEMÁTICO / EJE TRANSVERSAL: Pilar I: Social
OBJETIVO DEL PILAR O EJE TRANSVERSAL: FOMENTAR UNA VIDA SANA Y PROMOVER EL BIENESTAR PARA LA POBLACIÓN EN TODAS LAS EDADES.
ESTRATEGIA: Disminuir las enfermedades no transmisibles y de salud mental.
LÍNEA DE ACCIÓN: Mejorar la atención a los enfermos de cáncer.
PROGRAMA PRESUPUESTARIO: 02030203 - Salud para la mujer
PROYECTO PRESUPUESTARIO: 02030203104 - Detección y tratamiento de cáncer mamario
UNIDAD RESPONSABLE: 207C0 Instituto de Seguridad Social del Estado de México y Municipios
UNIDAD EJECUTORA: 207C0 Instituto de Seguridad Social del Estado de México y Municipios

ESTRUCTURA DEL INDICADOR

NOMBRE DEL INDICADOR: [758] Casos de cáncer de mama (ISSEMYM).
FÓRMULA DE CÁLCULO: (Casos de cáncer de mama / Población femenina de responsabilidad de 25 a 69 años) * 1000
INTERPRETACIÓN: Representa el riesgo de padecer cáncer de mama por cada 1,000 mujeres de responsabilidad de 25 a 69 años.
DIMENSIÓN QUE ATIENDE: Eficiencia. **FRECUENCIA DE MEDICIÓN:** Trimestral
DESCRIPCIÓN DEL FACTOR DE COMPARACIÓN: n/a
ÁMBITO GEOGRÁFICO: Estatal
COBERTURA: Población femenina de responsabilidad de 25 a 69 años.
SENTIDO: Descendente **EVIDENCIA:** Sin evidencia
LÍNEA BASE: 0.79 - Porcentaje de mujeres de cada 1,000 de la población de responsabilidad que presentan casos de cáncer de mama en 2017.

COMPORTAMIENTO DE LAS VARIABLES DURANTE EL SEGUNDO TRIMESTRE

VARIABLE	UNIDAD DE MEDIDA	OPERACIÓN	META ANUAL	AVANCE TRIMESTRAL				AVANCE ACUMULADO			
				PROG.	%	ALCAN.	%	PROG.	%	ALCAN.	%
Casos de cáncer de mama	Mujer	Suma	170	41	24	45	26	88	52	103	61
Población femenina de responsabilidad de 25 a 69 años	Mujer	Valor actual	287064	287064	100	275641	96	287064	100	275641	96

COMPORTAMIENTO DEL INDICADOR

DESCRIPCIÓN DE LA META ANUAL:

Se estima que para el año 2020 los casos de cáncer de mama sean de 0.79 por cada 1,000 mujeres de la población de responsabilidad de 25 a 69 años de edad.

META ANUAL	SEGUNDO TRIMESTRE							
	AVANCE TRIMESTRAL				AVANCE ACUMULADO			
	PROG	ALC	EF%	SEMÁFORO	PROG	ALC	EF%	SEMÁFORO
0.59	0.14	0.16	114.30	MORADO	0.31	0.37	121.90	MORADO

DESCRIPCIÓN DE RESULTADOS Y JUSTIFICACIÓN EN CASO DE VARIACIÓN SUPERIOR A +/- 10 POR CIENTO RESPECTO A LO PROGRAMADO

Se vio un aumento en los casos de cáncer de mama derivado de la falta de detección oportuna de dicha patología consecuencia de la emergencia sanitaria, ya que el permanecer en casa hizo que las pacientes no acudieran desde los primeros síntomas.

EVALUACIÓN DEL INDICADOR

Se exhorta a aplicar las medidas pertinentes para dar cumplimiento a las metas establecidas

Elaboró

María Isabel Álvarez Pérez

Subdirectora de Estadística y Evaluación del ISSEMyM

Validó

Tomás Valladares Maldonado

Jefe de la Unidad de Información, Planeación, Programación y Evaluación del ISSEMyM

FICHA TÉCNICA DE DISEÑO Y SEGUIMIENTO DE INDICADORES 2020
DE GESTIÓN

PILAR TEMÁTICO / EJE TRANSVERSAL: Pilar I: Social

OBJETIVO DEL PILAR O EJE TRANSVERSAL: FOMENTAR UNA VIDA SANA Y PROMOVER EL BIENESTAR PARA LA POBLACIÓN EN TODAS LAS EDADES.

ESTRATEGIA: Reducir la mortalidad materna brindando un adecuado desarrollo obstétrico en cualquier etapa y hasta el término de su embarazo.

LÍNEA DE ACCIÓN: Garantizar la atención médica oportuna a la población objetivo.

PROGRAMA PRESUPUESTARIO: 02030203 - Salud para la mujer

PROYECTO PRESUPUESTARIO: 020302030101 - Salud materna, sexual y reproductiva

UNIDAD RESPONSABLE: 207C0 Instituto de Seguridad Social del Estado de México y Municipios

UNIDAD EJECUTORA: 207C0 Instituto de Seguridad Social del Estado de México y Municipios

ESTRUCTURA DEL INDICADOR

NOMBRE DEL INDICADOR: [745] Porcentaje de cesáreas con relación a eventos obstétricos.

FÓRMULA DE CÁLCULO: $(\text{Número de cesáreas realizadas} / \text{Número de eventos obstétricos atendidos}) * 100$

INTERPRETACIÓN: Representa el porcentaje de cesáreas realizadas en relación al total de eventos obstétricos atendidos (partos y cesáreas).

DIMENSIÓN QUE ATIENDE: Eficiencia

FRECUENCIA DE MEDICIÓN: Trimestral

DESCRIPCIÓN DEL FACTOR DE COMPARACIÓN: n/a

ÁMBITO GEOGRÁFICO: Estatal

COBERTURA: Población femenina de responsabilidad en edad fértil.

SENTIDO: Descendente

EVIDENCIA: Sin evidencia

LÍNEA BASE: 56.80 -Porcentaje de los eventos obstétricos que fueron atendidos por cesárea en 2017.

COMPORTAMIENTO DE LAS VARIABLES DURANTE EL SEGUNDO TRIMESTRE

VARIABLE	UNIDAD DE MEDIDA	OPERACIÓN	META ANUAL	AVANCE TRIMESTRAL				AVANCE ACUMULADO			
				PROG.	%	ALCAN.	%	PROG.	%	ALCAN.	%
Número de cesáreas realizadas	Mujer	Suma	4383	1082	25	728	17	2222	51	1641	37
Número de eventos obstétricos atendidos	Mujer	Suma	7568	1840	24	1254	17	3758	50	2789	37

COMPORTAMIENTO DEL INDICADOR

DESCRIPCIÓN DE LA META ANUAL:

Se estima que para el año 2020 el 57.91 por ciento de los eventos obstétricos sean atendidos por cesárea.

META ANUAL	SEGUNDO TRIMESTRE							
	AVANCE TRIMESTRAL				AVANCE ACUMULADO			
	PROG	ALC	EF%	SEMÁFORO	PROG	ALC	EF%	SEMÁFORO
57.91	58.80	58.05	98.72	VERDE	59.13	58.84	99.51	VERDE

DESCRIPCIÓN DE RESULTADOS Y JUSTIFICACIÓN EN CASO DE VARIACIÓN SUPERIOR A +/- 10 POR CIENTO RESPECTO A LO PROGRAMADO

Sin observaciones...

EVALUACIÓN DEL INDICADOR

Elaboró

Maria Isabel Alvarez Pérez

Subdirectora de Estadística y Evaluación del ISSEMyM

Vs.Bo

Tomás Valladares Maldonado

Jefe de la Unidad de Información, Planeación, Programación y Evaluación del ISSEMyM

FICHA TÉCNICA DE DISEÑO Y SEGUIMIENTO DE INDICADORES 2020 DE GESTIÓN

PILAR TEMÁTICO / EJE TRANSVERSAL: Pilar I: Social
OBJETIVO DEL PILAR O EJE TRANSVERSAL: FOMENTAR UNA VIDA SANA Y PROMOVER EL BIENESTAR PARA LA POBLACIÓN EN TODAS LAS EDADES.
ESTRATEGIA: Reducir la mortalidad materna brindando un adecuado desarrollo obstétrico en cualquier etapa y hasta el término de su embarazo.
LÍNEA DE ACCIÓN: Garantizar la atención médica oportuna a la población objetivo.
PROGRAMA PRESUPUESTARIO: 02030203 - Salud para la mujer
PROYECTO PRESUPUESTARIO: 020302030102 - Atención a la mujer en el climaterio-menopausia
UNIDAD RESPONSABLE: 207C0 Instituto de Seguridad Social del Estado de México y Municipios
UNIDAD EJECUTORA: 207C0 Instituto de Seguridad Social del Estado de México y Municipios

ESTRUCTURA DEL INDICADOR

NOMBRE DEL INDICADOR: [771] Porcentaje de cobertura de atención a la mujer durante el climaterio y menopausia.
FÓRMULA DE CÁLCULO: (Mujeres atendidas por primera vez en materia de climaterio y menopausia / Población femenina de responsabilidad de 45 a 64 años) * 100
INTERPRETACIÓN: Representa el porcentaje de mujeres atendidas en materia de climaterio y menopausia respecto del total de mujeres de responsabilidad de 45 a 64 años.
DIMENSIÓN QUE ATIENDE: Eficiencia **FRECUENCIA DE MEDICIÓN:** Trimestral
DESCRIPCIÓN DEL FACTOR DE COMPARACIÓN: n/a
ÁMBITO GEOGRÁFICO: Estatal
COBERTURA: Población femenina de responsabilidad de 45 a 64 años.
SENTIDO: Ascendente **EVIDENCIA:** Sin evidencia
LÍNEA BASE: 6.13 - Porcentaje de mujeres de responsabilidad de 45 a 64 años de edad en materia de climaterio y menopausia atendidas.

COMPORTAMIENTO DE LAS VARIABLES DURANTE EL SEGUNDO TRIMESTRE

VARIABLE	UNIDAD DE MEDIDA	OPERACIÓN	META ANUAL	AVANCE TRIMESTRAL				AVANCE ACUMULADO			
				PROG.	%	ALCAN.	%	PROG.	%	ALCAN.	%
Mujeres atendidas por primera vez en materia de climaterio y menopausia	Mujer	Suma	8026	2005	25	1341	17	3648	45	3507	44
Población femenina de responsabilidad de 45 a 64 años	Mujer	Valor actual	123925	123925	100	118994	96	123925	100	118994	96

COMPORTAMIENTO DEL INDICADOR

DESCRIPCIÓN DE LA META ANUAL:

Se estima que para el año 2020 se atenderá en materia de climaterio y menopausia al 6.29 por ciento de las mujeres de responsabilidad de 45 a 64 años de edad.

META ANUAL	SEGUNDO TRIMESTRE							
	AVANCE TRIMESTRAL				AVANCE ACUMULADO			
	PROG	ALC	EF%	SEMÁFORO	PROG	ALC	EF%	SEMÁFORO
6.48	1.62	1.13	69.65	NARANJA	2.94	2.95	100.12	VERDE

DESCRIPCIÓN DE RESULTADOS Y JUSTIFICACIÓN EN CASO DE VARIACIÓN SUPERIOR A +/- 10 POR CIENTO RESPECTO A LO PROGRAMADO

Este indicador se vio disminuido debido a que las pacientes no acudieron a consulta por primera vez al presentar síntomas, en su mayoría son pacientes que acuden por otro tipo de padecimientos con síntomas asociados a climaterio y menopausia.

EVALUACIÓN DEL INDICADOR

Elaboró

Maria Isabel Alvarez Pérez

Subdirectora de Estadística y Evaluación del ISSEMyM

Vp. Bo

Tomás Valladares Maldonado

Jefe de la Unidad de Información, Planeación, Programación y Evaluación del ISSEMyM

FICHA TÉCNICA DE DISEÑO Y SEGUIMIENTO DE INDICADORES 2020 DE GESTIÓN

PILAR TEMÁTICO / EJE TRANSVERSAL: Pilar I: Social
OBJETIVO DEL PILAR O EJE TRANSVERSAL: FOMENTAR UNA VIDA SANA Y PROMOVER EL BIENESTAR PARA LA POBLACIÓN EN TODAS LAS EDADES.
ESTRATEGIA: Promover la protección social incluyente.
LÍNEA DE ACCIÓN: Fortalecer el sistema de seguridad social de los servidores públicos con la finalidad de consolidar un sistema de pensiones sustentable que permita la portabilidad de derechos.
PROGRAMA PRESUPUESTARIO: 02060201 - Pensiones y seguro por fallecimiento
PROYECTO PRESUPUESTARIO: 020602010101 - Pago de pensiones y seguros por fallecimiento
UNIDAD RESPONSABLE: 207C0 Instituto de Seguridad Social del Estado de México y Municipios
UNIDAD EJECUTORA: 207C0 Instituto de Seguridad Social del Estado de México y Municipios

ESTRUCTURA DEL INDICADOR

NOMBRE DEL INDICADOR: [715] Coeficiente demográfico de pensiones en curso de pago
FÓRMULA DE CÁLCULO: (Servidores públicos activos / Pensiones en curso de pago)
INTERPRETACIÓN: Permite conocer el número de trabajadores activos que hay por cada pensionado.
DIMENSIÓN QUE ATIENDE: Eficiencia **FRECUENCIA DE MEDICIÓN:** Trimestral
DESCRIPCIÓN DEL FACTOR DE COMPARACIÓN: n/a
ÁMBITO GEOGRÁFICO: Estatal
COBERTURA: Población derechohabiente
SENTIDO: Descendente **EVIDENCIA:** Sin evidencia
LÍNEA BASE: 6.27 - Servidores públicos activos por cada pensionado, considerando el incremento de las pensiones.

COMPORTAMIENTO DE LAS VARIABLES DURANTE EL SEGUNDO TRIMESTRE

VARIABLE	UNIDAD DE MEDIDA	OPERACIÓN	META ANUAL	AVANCE TRIMESTRAL				AVANCE ACUMULADO			
				PROG.	%	ALCAN.	%	PROG.	%	ALCAN.	%
Servidores públicos activos	Persona	Valor actual	376536	376536	100	381401	101	376536	100	381401	101
Pensiones en curso de pago	Persona	Valor actual	74930	74930	100	69575	93	74930	100	69575	93

COMPORTAMIENTO DEL INDICADOR

DESCRIPCIÓN DE LA META ANUAL:


El coeficiente demográfico de pensiones en curso de pago para el año 2020 se estima en 4.67 servidores públicos activos por cada pensionado.


META ANUAL	SEGUNDO TRIMESTRE							
	AVANCE TRIMESTRAL				AVANCE ACUMULADO			
	PROG	ALC	EF%	SEMÁFORO	PROG	ALC	EF%	SEMÁFORO
5.03	5.03	5.48	109.09	VERDE	5.03	5.48	109.09	VERDE

DESCRIPCIÓN DE RESULTADOS Y JUSTIFICACIÓN EN CASO DE VARIACIÓN SUPERIOR A +/- 10 POR CIENTO RESPECTO A LO PROGRAMADO

Sin observaciones...

EVALUACIÓN DEL INDICADOR

Elaboró: 
 María Isabel Álvarez Pérez
 Subdirectora de Estadística y Evaluación del ISSEMyM

Vó. Bo: 
 Tomás Valladares Maldonado
 Jefe de la Unidad de Información, Planeación, Programación y Evaluación del ISSEMyM



FICHA TÉCNICA DE DISEÑO Y SEGUIMIENTO DE INDICADORES 2020
DE GESTIÓN

PILAR TEMÁTICO / EJE TRANSVERSAL: Pilar I: Social
OBJETIVO DEL PILAR O EJE TRANSVERSAL: FOMENTAR UNA VIDA SANA Y PROMOVER EL BIENESTAR PARA LA POBLACIÓN EN TODAS LAS EDADES.
ESTRATEGIA: Impulsar una cobertura sanitaria universal.
LÍNEA DE ACCIÓN: Impulsar programas para que el ISSEMyM amplíe y consolide servicios de calidad.
PROGRAMA PRESUPUESTARIO: 02030201 - Atención médica
PROYECTO PRESUPUESTARIO: 020302010101 - Atención médica ambulatoria
UNIDAD RESPONSABLE: 207C0 Instituto de Seguridad Social del Estado de México y Municipios
UNIDAD EJECUTORA: 207C0 Instituto de Seguridad Social del Estado de México y Municipios

ESTRUCTURA DEL INDICADOR

NOMBRE DEL INDICADOR: [726] Promedio diario de consultas por médico general en unidades médicas (ISSEMyM).
FÓRMULA DE CÁLCULO: (Número de consultas generales otorgadas en las unidades médicas / Número de médicos generales en contacto con el paciente / Días laborables)
INTERPRETACIÓN: Representa el promedio diario de consultas otorgadas por médico general en contacto directo con el paciente.
DIMENSIÓN QUE ATIENDE: Eficacia **FRECUENCIA DE MEDICIÓN:** Trimestral
DESCRIPCIÓN DEL FACTOR DE COMPARACIÓN: n/a
ÁMBITO GEOGRÁFICO: Estatal
COBERTURA: Población de responsabilidad
SENTIDO: Ascendente **EVIDENCIA:** Sin evidencia
LÍNEA BASE: 20- Promedio de consultas otorgadas por médico general en las unidades médicas (ISSEMyM)

COMPORTAMIENTO DE LAS VARIABLES DURANTE EL SEGUNDO TRIMESTRE

VARIABLE	UNIDAD DE MEDIDA	OPERACIÓN	META ANUAL	AVANCE TRIMESTRAL				AVANCE ACUMULADO			
				PROG.	%	ALCAN.	%	PROG.	%	ALCAN.	%
Número de consultas generales otorgadas en las unidades médicas	Consulta	Suma	2024757	504496	25	279845	14	998639	49	724568	36
Número de médicos generales en contacto con el paciente	Médico	Valor actual	399	399	100	376	94	399	100	376	94
Días laborables	Día	Suma	252	62	25	62	25	124	49	124	49

COMPORTAMIENTO DEL INDICADOR

DESCRIPCIÓN DE LA META ANUAL:

Para el ejercicio fiscal 2020 se estima otorgar en promedio 20 consultas por médico general en las unidades médicas (ISSEMyM).

META ANUAL	SEGUNDO TRIMESTRE							
	AVANCE TRIMESTRAL				AVANCE ACUMULADO			
	PROG	ALC	EF%	SEMÁFORO	PROG	ALC	EF%	SEMÁFORO
20.14	20.39	12.00	58.86	NARANJA	20.18	15.54	76.99	AMARILLO

DESCRIPCIÓN DE RESULTADOS Y JUSTIFICACIÓN EN CASO DE VARIACIÓN SUPERIOR A +- 10 POR CIENTO RESPECTO A LO PROGRAMADO

En el trimestre se observa baja en el avance de la meta derivado que en el ISSEMyM se han reconvertido unidades médicas para la atención del paciente con afección respiratoria aguda-severa SARS-CoV2, y se han establecido estrategias para que los derechohabientes sólo acudan a la unidad de adscripción, cuando el padecimiento que presenten sea inminente su atención; lo anterior, ha originado una disminución del número de consultas generales otorgadas.

EVALUACIÓN DEL INDICADOR

Se exhorta a aplicar las medidas pertinentes para dar cumplimiento a las metas establecidas

Elaboró

Maria Isabel Álvarez Pérez

Subdirectora de Estadística y Evaluación del ISSEMyM

Vo. Bo

Tomás Valladares Maldonado

Jefe de la Unidad de Información, Planeación, Programación y Evaluación del ISSEMyM

FICHA TÉCNICA DE DISEÑO Y SEGUIMIENTO DE INDICADORES 2020 DE GESTIÓN

PILAR TEMÁTICO / EJE TRANSVERSAL: Pilar 1: Social

OBJETIVO DEL PILAR O EJE TRANSVERSAL: FOMENTAR UNA VIDA SANA Y PROMOVER EL BIENESTAR PARA LA POBLACIÓN EN TODAS LAS EDADES.

ESTRATEGIA: Reducir la mortalidad materna brindando un adecuado desarrollo obstétrico en cualquier etapa y hasta el término de su embarazo.

LÍNEA DE ACCIÓN: Promover la detección oportuna de signos de alarma en el embarazo.

PROGRAMA PRESUPUESTARIO: 02030203 - Salud para la mujer

PROYECTO PRESUPUESTARIO: 020302030101 - Salud materna, sexual y reproductiva

UNIDAD RESPONSABLE: 207C0 Instituto de Seguridad Social del Estado de México y Municipios

UNIDAD EJECUTORA: 207C0 Instituto de Seguridad Social del Estado de México y Municipios

ESTRUCTURA DEL INDICADOR

NOMBRE DEL INDICADOR: [744] Razón de consultas prenatales por embarazada

FÓRMULA DE CÁLCULO: (Número de consultas de control prenatal / Número de consultas de primera vez a embarazadas)

INTERPRETACIÓN: El indicador mide el número de consultas por mujer embarazada durante el periodo de gestación.

DIMENSIÓN QUE ATIENDE: Eficiencia

FRECUENCIA DE MEDICIÓN: Trimestral

DESCRIPCIÓN DEL FACTOR DE COMPARACIÓN: n/a

ÁMBITO GEOGRÁFICO: Estatal

COBERTURA: Población femenina de responsabilidad embarazada.

SENTIDO: Ascendente

EVIDENCIA: Sin evidencia

LÍNEA BASE: 3.86 - Consultas prenatales otorgadas por mujer embarazada en 2017.

COMPORTAMIENTO DE LAS VARIABLES DURANTE EL SEGUNDO TRIMESTRE

VARIABLE	UNIDAD DE MEDIDA	OPERACIÓN	META ANUAL	AVANCE TRIMESTRAL				AVANCE ACUMULADO			
				PROG.	%	ALCAN.	%	PROG.	%	ALCAN.	%
Número de consultas de control prenatal	Consulta	Suma	88218	22385	25	18167	21	44016	50	40519	46
Número de consultas de primera vez a embarazadas	Consulta	Suma	16739	4346	26	5030	30	8412	50	11971	72

COMPORTAMIENTO DEL INDICADOR

DESCRIPCIÓN DE LA META ANUAL:

Se espera que para el año 2020 se otorguen alrededor de 5.27 consultas de control prenatal por mujer embarazada.

META ANUAL	SEGUNDO TRIMESTRE							
	AVANCE TRIMESTRAL				AVANCE ACUMULADO			
	PROG	ALC	EF%	SEMÁFORO	PROG	ALC	EF%	SEMÁFORO
5.27	5.15	3.61	70.12	AMARILLO	5.23	3.38	64.69	NARANJA

DESCRIPCIÓN DE RESULTADOS Y JUSTIFICACIÓN EN CASO DE VARIACIÓN SUPERIOR A +- 10 POR CIENTO RESPECTO A LO PROGRAMADO

Este indicador se vio afectado debido a que sólo acudieron las pacientes de primera vez y el resto recibió atención de urgencia en caso de presentar signos y síntomas de alarma, debido a las recomendaciones del resguardo domiciliario por la emergencia sanitaria.

EVALUACIÓN DEL INDICADOR

Se exhorta a aplicar las medidas pertinentes para dar cumplimiento a las metas establecidas

Elaboró

Maria/Isabel Alvarez Pérez

Subdirectora de Estadística y Evaluación del ISSEMyM

Yo. Bo

Tomás Valladares Maldonado

Jefe de la Unidad de Información, Planeación, Programación y Evaluación del ISSEMyM

FICHA TÉCNICA DE DISEÑO Y SEGUIMIENTO DE INDICADORES 2020 DE GESTIÓN

PILAR TEMÁTICO / EJE TRANSVERSAL: Pilar I: Social
OBJETIVO DEL PILAR O EJE TRANSVERSAL: FOMENTAR UNA VIDA SANA Y PROMOVER EL BIENESTAR PARA LA POBLACIÓN EN TODAS LAS EDADES.
ESTRATEGIA: Disminuir las enfermedades no transmisibles y de salud mental.
LÍNEA DE ACCIÓN: Fortalecer la detección oportuna de cáncer de mama, cérvico uterino y próstata.
PROGRAMA PRESUPUESTARIO: 02030203 - Salud para la mujer
PROYECTO PRESUPUESTARIO: 020302030103 - Detección y tratamiento de cáncer cérvico uterino y displasias
UNIDAD RESPONSABLE: 207C0 Instituto de Seguridad Social del Estado de México y Municipios
UNIDAD EJECUTORA: 207C0 Instituto de Seguridad Social del Estado de México y Municipios

ESTRUCTURA DEL INDICADOR

NOMBRE DEL INDICADOR: [754] Cobertura de detección de cáncer cérvico uterino y displasias en mujeres de responsabilidad de 25 a 64 años (ISSEMyM).
FÓRMULA DE CÁLCULO: (Detecciones de cáncer cérvico uterino y displasias / Población femenina de responsabilidad de 25 a 64 años) * 100
INTERPRETACIÓN: Representa el porcentaje de detecciones de cáncer cérvico uterino respecto de la población femenina de responsabilidad de 25 a 64 años.
DIMENSIÓN QUE ATIENDE: Eficiencia **FRECUENCIA DE MEDICIÓN:** Trimestral
DESCRIPCIÓN DEL FACTOR DE COMPARACIÓN: n/a
ÁMBITO GEOGRÁFICO: Estatal
COBERTURA: Población femenina de responsabilidad de 25 a 64 años.
SENTIDO: Ascendente **EVIDENCIA:** Sin evidencia
LÍNEA BASE: 14 - Porcentaje de detecciones de cáncer cérvico uterino y displasias respecto de la población femenina de responsabilidad de 25 a 64 años de edad en 2017.

COMPORTAMIENTO DE LAS VARIABLES DURANTE EL SEGUNDO TRIMESTRE

VARIABLE	UNIDAD DE MEDIDA	OPERACIÓN	META ANUAL	AVANCE TRIMESTRAL				AVANCE ACUMULADO			
				PROG.	%	ALCAN.	%	PROG.	%	ALCAN.	%
Detecciones de cáncer cérvico uterino y displasias	Mujer	Suma	40595	9686	24	3406	8	17990	44	12342	30
Población femenina de responsabilidad de 25 a 64 años	Mujer	Valor actual	273703	273703	100	262811	96	273703	100	262811	96

COMPORTAMIENTO DEL INDICADOR

DESCRIPCIÓN DE LA META ANUAL:

Se estima que para el ejercicio fiscal 2020 se lleven a cabo detecciones de cáncer cérvico uterino y displasias en el 18.54 por ciento de la población femenina de responsabilidad de 25 a 64 años de edad.

META ANUAL	SEGUNDO TRIMESTRE							
	AVANCE TRIMESTRAL				AVANCE ACUMULADO			
	PROG	ALC	EF%	SEMÁFORO	PROG	ALC	EF%	SEMÁFORO
14.83	3.54	1.30	36.62	ROJO	6.57	4.70	71.45	AMARILLO

DESCRIPCIÓN DE RESULTADOS Y JUSTIFICACIÓN EN CASO DE VARIACIÓN SUPERIOR A +/- 10 POR CIENTO RESPECTO A LO PROGRAMADO

Se vio una disminución considerable en la detección de cáncer cérvico uterino y displasia, ya que la mayor parte de la población aún se encuentra bajo resguardo domiciliario y en caso de las usuarias que acudieron a dicha detección fueron aquellas que presentan signos de alarma o emergencias ginecológicas relacionadas con la displasia.

EVALUACIÓN DEL INDICADOR

Se exhorta a aplicar las medidas pertinentes para dar cumplimiento a las metas establecidas

Elaboró

 María Isabel Álvarez Pérez
 Subdirectora de Estadística y Evaluación del ISSEMyM

Vo. Bo.

 Tomás Valladares Maldonado
 Jefe de la Unidad de Información, Planeación, Programación y Evaluación del ISSEMyM



FICHA TÉCNICA DE DISEÑO Y SEGUIMIENTO DE INDICADORES 2020
DE GESTIÓN

PILAR TEMÁTICO / EJE TRANSVERSAL: Pilar I: Social

OBJETIVO DEL PILAR O EJE TRANSVERSAL: FOMENTAR UNA VIDA SANA Y PROMOVER EL BIENESTAR PARA LA POBLACIÓN EN TODAS LAS EDADES.

ESTRATEGIA: Disminuir las enfermedades no transmisibles y de salud mental.

LÍNEA DE ACCIÓN: Fortalecer la detección oportuna de cáncer de mama, cérvico uterino y próstata.

PROGRAMA PRESUPUESTARIO: 02030203 - Salud para la mujer

PROYECTO PRESUPUESTARIO: 020302030104 - Detección y tratamiento de cáncer mamario

UNIDAD RESPONSABLE: 207C0 Instituto de Seguridad Social del Estado de México y Municipios

UNIDAD EJECUTORA: 207C0 Instituto de Seguridad Social del Estado de México y Municipios

ESTRUCTURA DEL INDICADOR

NOMBRE DEL INDICADOR: [757] Cobertura de detección de cáncer mamario mediante exploración clínica en mujeres de responsabilidad de 25 a 69 años (ISSEMyM).

FÓRMULA DE CÁLCULO: (Detección de cáncer mamario mediante exploración clínica / Población femenina de responsabilidad de 25 a 69 años) * 100

INTERPRETACIÓN: Representa el porcentaje de mujeres con exploración clínica mamaria respecto del total de mujeres de responsabilidad de 25 a 69 años.

DIMENSIÓN QUE ATIENDE: Eficiencia

FRECUENCIA DE MEDICIÓN: Trimestral

DESCRIPCIÓN DEL FACTOR DE COMPARACIÓN: n/a

ÁMBITO GEOGRÁFICO: Estatal

COBERTURA: Población femenina de responsabilidad de 25 a 69 años.

SENTIDO: Ascendente

EVIDENCIA: Sin evidencia

LÍNEA BASE: 20- Porcentaje de detecciones de cáncer mamario mediante exploración clínica respecto de la población femenina de responsabilidad de 25 a 69 años de edad durante 2017.

COMPORTAMIENTO DE LAS VARIABLES DURANTE EL SEGUNDO TRIMESTRE

VARIABLE	UNIDAD DE MEDIDA	OPERACIÓN	META ANUAL	AVANCE TRIMESTRAL				AVANCE ACUMULADO			
				PROG.	%	ALCAN.	%	PROG.	%	ALCAN.	%
Detección de cáncer mamario mediante exploración clínica	Mujer	Suma	59203	14371	24	7241	12	26429	45	22481	38
Población femenina de responsabilidad de 25 a 69 años	Mujer	Valor actual	287064	287064	100	275641	96	287064	100	275641	96

COMPORTAMIENTO DEL INDICADOR

DESCRIPCIÓN DE LA META ANUAL:

Se estima que para el ejercicio fiscal 2020 se lleven a cabo detecciones de cáncer mamario mediante exploración clínica en el 20.03 por ciento de la población femenina de responsabilidad de 25 a 69 años de edad.

META ANUAL	SEGUNDO TRIMESTRE							
	AVANCE TRIMESTRAL				AVANCE ACUMULADO			
	PROG	ALC	EF%	SEMÁFORO	PROG	ALC	EF%	SEMÁFORO
20.62	5.01	2.63	52.47	NARANJA	9.21	8.16	88.59	AMARILLO

DESCRIPCIÓN DE RESULTADOS Y JUSTIFICACIÓN EN CASO DE VARIACIÓN SUPERIOR A +/- 10 POR CIENTO RESPECTO A LO PROGRAMADO

La detección de cáncer de mama por exploración clínica se vio disminuida debido a que en su mayoría la población femenina de responsabilidad sólo acude a consulta médica en caso de presentar signos y síntomas de alarma, el resto de las derechohabientes permanece bajo resguardo domiciliario debido a la contingencia sanitaria.

EVALUACIÓN DEL INDICADOR

Se exhorta a aplicar las medidas pertinentes para dar cumplimiento a las metas establecidas

Elaboró

Maria Isabel Alvarez Pérez

Subdirectora de Estadística y Evaluación del ISSEMyM

Vo. Bo

Tomás Valladares Maldonado

Jefe de la Unidad de Información, Planeación, Programación y Evaluación del ISSEMyM

FICHA TÉCNICA DE DISEÑO Y SEGUIMIENTO DE INDICADORES 2020 DE GESTIÓN

PILAR TEMÁTICO / EJE TRANSVERSAL: Pilar I: Social
OBJETIVO DEL PILAR O EJE TRANSVERSAL: FOMENTAR UNA VIDA SANA Y PROMOVER EL BIENESTAR PARA LA POBLACIÓN EN TODAS LAS EDADES.
ESTRATEGIA: Impulsar una cobertura sanitaria universal.
LÍNEA DE ACCIÓN: Potenciar las acciones de prevención y detección oportuna de las enfermedades crónico-degenerativas, el cáncer y la insuficiencia renal.
PROGRAMA PRESUPUESTARIO: 02030204 - Salud para el adulto y adulto mayor
PROYECTO PRESUPUESTARIO: 020302040102 - Prevención y detección oportuna de enfermedades crónico y/o degenerativas
UNIDAD RESPONSABLE: 207C0 Instituto de Seguridad Social del Estado de México y Municipios
UNIDAD EJECUTORA: 207C0 Instituto de Seguridad Social del Estado de México y Municipios

ESTRUCTURA DEL INDICADOR

NOMBRE DEL INDICADOR: [768] Detección oportuna de padecimientos crónico degenerativos.
FÓRMULA DE CÁLCULO: (Detección oportuna de padecimientos crónico degenerativos / Población de responsabilidad de 20 años y más) * 100
INTERPRETACIÓN: Representa el porcentaje de detecciones realizadas de padecimientos crónicos degenerativos en la población de responsabilidad de 20 años y más.
DIMENSIÓN QUE ATIENDE: Eficiencia **FRECUENCIA DE MEDICIÓN:** Trimestral
DESCRIPCIÓN DEL FACTOR DE COMPARACIÓN: n/a
ÁMBITO GEOGRÁFICO: Estatal
COBERTURA: Población de responsabilidad de 20 años y más.
SENTIDO: Ascendente **EVIDENCIA:** Sin evidencia
LÍNEA BASE: 18.26 - Porcentaje de detecciones oportunas de padecimientos crónicos degenerativos respecto de la población de responsabilidad de 20 años y más durante 2017.

COMPORTAMIENTO DE LAS VARIABLES DURANTE EL SEGUNDO TRIMESTRE

VARIABLE	UNIDAD DE MEDIDA	OPERACIÓN	META ANUAL	AVANCE TRIMESTRAL				AVANCE ACUMULADO			
				PROG.	%	ALCAN.	%	PROG.	%	ALCAN.	%
Detección oportuna de padecimientos crónico degenerativos	Persona	Suma	148380	37462	25	15610	11	70679	48	47926	32
Población de responsabilidad de 20 años y más	Persona	Valor actual	639187	639187	100	613757	96	639187	100	613757	96

COMPORTAMIENTO DEL INDICADOR

DESCRIPCIÓN DE LA META ANUAL:

Se estima que para el año 2020 se lleven a cabo detecciones de padecimientos crónicos degenerativos al 22.54 por ciento de la población de responsabilidad de 20 años y más.

META ANUAL	SEGUNDO TRIMESTRE							
	AVANCE TRIMESTRAL				AVANCE ACUMULADO			
	PROG	ALC	EF%	SEMÁFORO	PROG	ALC	EF%	SEMÁFORO
23.21	5.86	2.54	43.40	ROJO	11.06	7.81	70.62	AMARILLO

DESCRIPCIÓN DE RESULTADOS Y JUSTIFICACIÓN EN CASO DE VARIACIÓN SUPERIOR A +- 10 POR CIENTO RESPECTO A LO PROGRAMADO

Derivado de la actual pandemia, la consulta medica se ha disminuido durante los meses Abril -Junio, al seguir en contingencia por la pandemia; a fin de romper la cadena de transmisión por el virus SARS COV 2, acción que ha incidido directamente en el logro de la meta, sin embargo, las acciones en referencia a la meta se continúan realizando en aquellos pacientes que acuden a las unidades medicas a fin de minimizar el riesgo al presentar descontrol metabólico.

EVALUACIÓN DEL INDICADOR

Se exhorta a aplicar las medidas pertinentes para dar cumplimiento a las metas establecidas

Elaboró

Maria Isabel Alvarez Pérez

Subdirectora de Estadística y Evaluación del ISSEMyM

Vp. Bo

Tomás Valladares Maldonado

Jefe de la Unidad de Información, Planeación, Programación y Evaluación del ISSEMyM

FICHA TÉCNICA DE DISEÑO Y SEGUIMIENTO DE INDICADORES 2020 DE GESTIÓN

PILAR TEMÁTICO / EJE TRANSVERSAL: Pilar I: Social
OBJETIVO DEL PILAR O EJE TRANSVERSAL: FOMENTAR UNA VIDA SANA Y PROMOVER EL BIENESTAR PARA LA POBLACIÓN EN TODAS LAS EDADES.
ESTRATEGIA: Impulsar una cobertura sanitaria universal.
LÍNEA DE ACCIÓN: Impulsar programas para que el ISSEMyM amplíe y consolide servicios de calidad.
PROGRAMA PRESUPUESTARIO: 02030201 - Atención médica
PROYECTO PRESUPUESTARIO: 020302010102 - Hospitalización
UNIDAD RESPONSABLE: 207C0 Instituto de Seguridad Social del Estado de México y Municipios
UNIDAD EJECUTORA: 207C0 Instituto de Seguridad Social del Estado de México y Municipios

ESTRUCTURA DEL INDICADOR

NOMBRE DEL INDICADOR: [729] Número de egresos hospitalarios de la población de responsabilidad (ISSEMyM).
FÓRMULA DE CÁLCULO: (Egresos hospitalarios / Población de responsabilidad)*1000
INTERPRETACIÓN: Establece el número de egresos hospitalarios por cada 1,000 derechohabientes.
DIMENSIÓN QUE ATIENDE: Eficiencia **FRECUENCIA DE MEDICIÓN:** Trimestral
DESCRIPCIÓN DEL FACTOR DE COMPARACIÓN: n/a
ÁMBITO GEOGRÁFICO: Estatal
COBERTURA: Población de responsabilidad.
SENTIDO: Ascendente **EVIDENCIA:** Sin evidencia
LINEA BASE: 45.83 - Egresos hospitalarios por cada 1,000 personas de responsabilidad durante 2017.

COMPORTAMIENTO DE LAS VARIABLES DURANTE EL SEGUNDO TRIMESTRE

VARIABLE	UNIDAD DE MEDIDA	OPERACIÓN	META ANUAL	AVANCE TRIMESTRAL				AVANCE ACUMULADO			
				PROG.	%	ALCAN.	%	PROG.	%	ALCAN.	%
Egresos hospitalarios	Egreso Hospitalario	Suma	56996	14539	26	9402	16	27756	49	22263	39
Población de responsabilidad	Persona	Valor actual	903118	903118	100	867188	96	903118	100	867188	96

COMPORTAMIENTO DEL INDICADOR

DESCRIPCIÓN DE LA META ANUAL:

Se estima que para el año 2020 se alcancen 61.29 egresos hospitalarios por cada 1,000 personas de responsabilidad.

META ANUAL	SEGUNDO TRIMESTRE							
	AVANCE TRIMESTRAL				AVANCE ACUMULADO			
	PROG	ALC	EF%	SEMÁFORO	PROG	ALC	EF%	SEMÁFORO
63.11	16.10	10.84	67.35	NARANJA	30.73	25.67	83.53	AMARILLO

DESCRIPCIÓN DE RESULTADOS Y JUSTIFICACIÓN EN CASO DE VARIACIÓN SUPERIOR A +/- 10 POR CIENTO RESPECTO A LO PROGRAMADO

En el trimestre continua la disminución en el avance de la meta de egresos hospitalarios, derivado a la afección respiratoria aguda-severa por SARS-CoV2, por lo que las unidades médicas el ISSEMyM continúan reconvertidas para la atención del paciente por COVID-19; lo anterior origina una disminución de atenciones hospitalaria programadas, únicamente en caso indispensable se ingresan al servicio de hospitalización, lo cual origina una disminución de los egresos hospitalarios.

EVALUACIÓN DEL INDICADOR

Se exhorta a aplicar las medidas pertinentes para dar cumplimiento a las metas establecidas

Elaboró

Maria Isabel Álvarez Pérez

Subdirectora de Estadística y Evaluación del ISSEMyM

Co. Bo

Tomás Valladares Maldonado

Jefe de la Unidad de Información, Planeación, Programación y Evaluación del ISSEMyM

FICHA TÉCNICA DE DISEÑO Y SEGUIMIENTO DE INDICADORES 2020 DE GESTIÓN

PILAR TEMÁTICO / EJE TRANSVERSAL: Pilar I: Social
OBJETIVO DEL PILAR O EJE TRANSVERSAL: FOMENTAR UNA VIDA SANA Y PROMOVER EL BIENESTAR PARA LA POBLACIÓN EN TODAS LAS EDADES.
ESTRATEGIA: Proveer de vacunas y medicamentos suficientes a la población mexiquense que lo necesite.
LÍNEA DE ACCIÓN: Reforzar campañas de vacunación para erradicar enfermedades, en coordinación con las instancias federales, estatales y municipales.
PROGRAMA PRESUPUESTARIO: 02030202 - Salud para la población infantil y adolescente
PROYECTO PRESUPUESTARIO: 020302020102 - Esquemas de vacunación universal
UNIDAD RESPONSABLE: 207C0 Instituto de Seguridad Social del Estado de México y Municipios
UNIDAD EJECUTORA: 207C0 Instituto de Seguridad Social del Estado de México y Municipios

ESTRUCTURA DEL INDICADOR

NOMBRE DEL INDICADOR: [747] Cobertura con esquema completo de vacunación en niños menores de 5 años de edad (ISSEMyM).
FÓRMULA DE CÁLCULO: (niños menores de 5 años de edad con esquema completo de vacunación / Población de responsabilidad menor de 5 años) * 100
INTERPRETACIÓN: Representa el porcentaje de niños menores de 5 años de edad que completaron su esquema básico de vacunación.
DIMENSIÓN QUE ATIENDE: Eficiencia **FRECUENCIA DE MEDICIÓN:** Anual
DESCRIPCIÓN DEL FACTOR DE COMPARACIÓN: n/a
ÁMBITO GEOGRÁFICO: Estatal
COBERTURA: Población de responsabilidad menor de 5 años.
SENTIDO: Ascendente **EVIDENCIA:** Sin evidencia
LÍNEA BASE: 68.85 - Porcentaje de la población de responsabilidad menor de 5 años con el esquema completo de vacunación en 2017.

COMPORTAMIENTO DE LAS VARIABLES DURANTE EL SEGUNDO TRIMESTRE

VARIABLE	UNIDAD DE MEDIDA	OPERACIÓN	META ANUAL	AVANCE TRIMESTRAL				AVANCE ACUMULADO			
				PROG.	%	ALCAN.	%	PROG.	%	ALCAN.	%
niños menores de 5 años de edad con esquema completo de vacunación	Niño	Valor actual	0	0	0	0		0	0	0	0
Población de responsabilidad menor de 5 años	Niño	Valor actual	0	0	0	0		0	0	0	0

COMPORTAMIENTO DEL INDICADOR

DESCRIPCIÓN DE LA META ANUAL:

Para el año 2020 se estima que el 151.86 por ciento de la población de responsabilidad menor de 5 años cuente con el esquema completo de vacunación.

META ANUAL	SEGUNDO TRIMESTRE							
	AVANCE TRIMESTRAL				AVANCE ACUMULADO			
	PROG	ALC	EF%	SEMÁFORO	PROG	ALC	EF%	SEMÁFORO
0.00	0.00	0.00	0.00	*	0.00	0.00	0.00	*

DESCRIPCIÓN DE RESULTADOS Y JUSTIFICACIÓN EN CASO DE VARIACIÓN SUPERIOR A +/- 10 POR CIENTO RESPECTO A LO PROGRAMADO

Sin observaciones...

EVALUACIÓN DEL INDICADOR

Se exhorta a aplicar las medidas pertinentes para dar cumplimiento a las metas establecidas

Elaboró

María Isabel Álvarez Pérez

Subdirectora de Estadística y Evaluación del ISSEMyM

Vé. Bo

Tomás Valladares Maldonado

Jefe de la Unidad de Información, Planeación, Programación y Evaluación del ISSEMyM



FICHA TÉCNICA DE DISEÑO Y SEGUIMIENTO DE INDICADORES 2020
DE GESTIÓN

PILAR TEMÁTICO / EJE TRANSVERSAL: Pilar I: Social
OBJETIVO DEL PILAR O EJE TRANSVERSAL: FOMENTAR UNA VIDA SANA Y PROMOVER EL BIENESTAR PARA LA POBLACIÓN EN TODAS LAS EDADES.
ESTRATEGIA: Impulsar una cobertura sanitaria universal.
LÍNEA DE ACCIÓN: Impulsar programas para que el ISSEMyM amplíe y consolide servicios de calidad.
PROGRAMA PRESUPUESTARIO: 02030201 - Atención médica
PROYECTO PRESUPUESTARIO: 020302010104 - Auxiliares de diagnóstico
UNIDAD RESPONSABLE: 207C0 Instituto de Seguridad Social del Estado de México y Municipios
UNIDAD EJECUTORA: 207C0 Instituto de Seguridad Social del Estado de México y Municipios

ESTRUCTURA DEL INDICADOR

NOMBRE DEL INDICADOR: [731] Porcentaje de resultados de estudios de laboratorio entregados oportunamente (ISSEMyM).
FÓRMULA DE CÁLCULO: (Número de resultados de estudios de laboratorio entregados oportunamente. / Número total de estudios de laboratorio solicitados por el usuario)*100
INTERPRETACIÓN: Representa el porcentaje de servicios de diagnóstico entregados oportunamente respecto al total de estudios solicitados.
DIMENSIÓN QUE ATIENDE: Calidad **FRECUENCIA DE MEDICIÓN:** Trimestral
DESCRIPCIÓN DEL FACTOR DE COMPARACIÓN: n/a
ÁMBITO GEOGRÁFICO: Estatal
COBERTURA: Población de responsabilidad.
SENTIDO: Ascendente **EVIDENCIA:** Sin evidencia.
LÍNEA BASE: 98.48 - Porcentaje de estudios de laboratorio entregados oportunamente.

COMPORTAMIENTO DE LAS VARIABLES DURANTE EL SEGUNDO TRIMESTRE

VARIABLE	UNIDAD DE MEDIDA	OPERACIÓN	META ANUAL	AVANCE TRIMESTRAL				AVANCE ACUMULADO			
				PROG.	%	ALCAN.	%	PROG.	%	ALCAN.	%
Número de resultados de estudios de laboratorio entregados oportunamente	Estudio	Suma	7719809	1974644	26	1287285	17	3753830	49	3270930	42
Número total de estudios de laboratorio solicitados por el usuario	Estudio	Suma	8199078	2035003	25	1288067	16	3935906	48	3275917	40

COMPORTAMIENTO DEL INDICADOR

DESCRIPCIÓN DE LA META ANUAL:

Se estima que para el año 2020 se entreguen oportunamente el 95.35 por ciento de los estudios de laboratorio solicitados.

META ANUAL	SEGUNDO TRIMESTRE							
	AVANCE TRIMESTRAL				AVANCE ACUMULADO			
	PROG	ALC	EF%	SEMÁFORO	PROG	ALC	EF%	SEMÁFORO
94.15	97.03	99.94	102.99	VERDE	95.37	99.85	104.69	VERDE

DESCRIPCIÓN DE RESULTADOS Y JUSTIFICACIÓN EN CASO DE VARIACIÓN SUPERIOR A +/- 10 POR CIENTO RESPECTO A LO PROGRAMADO

Sin observaciones...

EVALUACIÓN DEL INDICADOR

Elaboró

Maria Isabel Alvarez Pérez

Subdirectora de Estadística y Evaluación del ISSEMyM

Vo. Bo

Tomás Valladares Maldonado

Jefe de la Unidad de Información, Planeación, Programación y Evaluación del ISSEMyM

FICHA TÉCNICA DE DISEÑO Y SEGUIMIENTO DE INDICADORES 2020 DE GESTIÓN

PILAR TEMÁTICO / EJE TRANSVERSAL: Pilar I: Social
OBJETIVO DEL PILAR O EJE TRANSVERSAL: FOMENTAR UNA VIDA SANA Y PROMOVER EL BIENESTAR PARA LA POBLACIÓN EN TODAS LAS EDADES.
ESTRATEGIA: Impulsar una cobertura sanitaria universal.
LÍNEA DE ACCIÓN: Impulsar programas para que el ISSEMyM amplíe y consolide servicios de calidad.
PROGRAMA PRESUPUESTARIO: 02060101 - Prestaciones obligatorias
PROYECTO PRESUPUESTARIO: 0206010101 - Atención médica por riesgos de trabajo
UNIDAD RESPONSABLE: 207C0 Instituto de Seguridad Social del Estado de México y Municipios
UNIDAD EJECUTORA: 207C0 Instituto de Seguridad Social del Estado de México y Municipios

ESTRUCTURA DEL INDICADOR

NOMBRE DEL INDICADOR: [739] Porcentaje de servidores públicos con dictamen médico de incapacidad permanente a causa de un riesgo de trabajo
FÓRMULA DE CÁLCULO: (Servidores públicos con dictamen médico de incapacidad permanente a causa de un riesgo de trabajo / Total de servidores públicos atendidos a causa de un riesgo de trabajo) * 100
INTERPRETACIÓN: Representa el porcentaje de servidores públicos con dictamen médico de incapacidad permanente a causa de un riesgo de trabajo del total de personas atendidas por algún riesgo de trabajo
DIMENSIÓN QUE ATIENDE: Eficiencia **FRECUENCIA DE MEDICIÓN:** Trimestral
DESCRIPCIÓN DEL FACTOR DE COMPARACIÓN: n/a
ÁMBITO GEOGRÁFICO: Estatal
COBERTURA: Servidores públicos activos.
SENTIDO: Descendente **EVIDENCIA:** Sin evidencia
LÍNEA BASE: 19.23 - Porcentaje del total de servidores públicos atendidos a causa de un riesgo de trabajo que reciben un dictamen médico de incapacidad permanente en 2017.

COMPORTAMIENTO DE LAS VARIABLES DURANTE EL SEGUNDO TRIMESTRE

VARIABLE	UNIDAD DE MEDIDA	OPERACIÓN	META ANUAL	AVANCE TRIMESTRAL				AVANCE ACUMULADO			
				PROG.	%	ALCAN.	%	PROG.	%	ALCAN.	%
Servidores públicos con dictamen médico de incapacidad permanente a causa de un riesgo de trabajo	Persona	Suma	244	52	21	19	8	111	45	74	30
Total de servidores públicos atendidos a causa de un riesgo de trabajo	Persona	Suma	1492	325	22	84	6	664	45	307	21

COMPORTAMIENTO DEL INDICADOR

DESCRIPCIÓN DE LA META ANUAL:

Se estima que para el año 2020 el número de servidores públicos con dictamen médico de incapacidad permanente a causa de un riesgo de trabajo sea del 16.35 por ciento, respecto del total de servidores públicos atendidos por riesgos de trabajo.

META ANUAL	SEGUNDO TRIMESTRE							
	AVANCE TRIMESTRAL				AVANCE ACUMULADO			
	PROG	ALC	EF%	SEMÁFORO	PROG	ALC	EF%	SEMÁFORO
16.35	16.00	22.62	141.37	MORADO	16.72	24.10	144.19	MORADO

DESCRIPCIÓN DE RESULTADOS Y JUSTIFICACIÓN EN CASO DE VARIACIÓN SUPERIOR A +- 10 POR CIENTO RESPECTO A LO PROGRAMADO

La disminución en el número de casos de incapacidad permanente por riesgo de trabajo se debe a que no se han emitido calificaciones de probables riesgos de trabajo durante este trimestre y en consecuencia no se han elaborado dictámenes médicos de secuelas correspondientes.

EVALUACIÓN DEL INDICADOR

Se exhorta a aplicar las medidas pertinentes para dar cumplimiento a las metas establecidas

Elaboró
 María Isabel Álvarez Pérez
 Subdirectora de Estadística y Evaluación del ISSEMyM

Vp. Bo
 Tomás Valladares Maldonado
 Jefe de la Unidad de Información, Planeación, Programación y Evaluación del ISSEMyM

FICHA TÉCNICA DE DISEÑO Y SEGUIMIENTO DE INDICADORES 2020
ESTRATÉGICO

PILAR TEMÁTICO / EJE TRANSVERSAL: Pilar I: Social
OBJETIVO DEL PILAR O EJE TRANSVERSAL: FOMENTAR UNA VIDA SANA Y PROMOVER EL BIENESTAR PARA LA POBLACIÓN EN TODAS LAS EDADES.
ESTRATEGIA: Impulsar una cobertura sanitaria universal.
LÍNEA DE ACCIÓN: Fortalecer las medidas preventivas y de promoción de la salud con la finalidad de reducir la incidencia de enfermedades.
PROGRAMA PRESUPUESTARIO: 02030202 - Salud para la población infantil y adolescente
PROYECTO PRESUPUESTARIO: -
UNIDAD RESPONSABLE: 207C0 Instituto de Seguridad Social del Estado de México y Municipios
UNIDAD EJECUTORA: 207C0 Instituto de Seguridad Social del Estado de México y Municipios

ESTRUCTURA DEL INDICADOR

NOMBRE DEL INDICADOR: [751] Tasa de morbilidad por enfermedades diarreicas agudas en menores de 5 años (ISSEMyM).
FÓRMULA DE CÁLCULO: (Consultas de primera vez de enfermedades diarreicas agudas / Población de responsabilidad menor de 5 años) * 1000
INTERPRETACIÓN: Representa el número de consultas de primera vez de enfermedades diarreicas agudas otorgadas por cada 1,000 menores de 5 años de la población de responsabilidad.
DIMENSIÓN QUE ATIENDE: Eficacia **FRECUENCIA DE MEDICIÓN:** Anual
DESCRIPCIÓN DEL FACTOR DE COMPARACIÓN: n/a
ÁMBITO GEOGRÁFICO: Estatal
COBERTURA: Población de responsabilidad de menor de 5 años.
SENTIDO: Descendente **EVIDENCIA:** Sin evidencia
LÍNEA BASE: 102.65 - Número de consultas de primera vez por enfermedades diarreicas agudas por cada 1,000 menores de 5 años de la población de responsabilidad.

COMPORTAMIENTO DE LAS VARIABLES DURANTE EL SEGUNDO TRIMESTRE

VARIABLE	UNIDAD DE MEDIDA	OPERACIÓN	META ANUAL	AVANCE TRIMESTRAL				AVANCE ACUMULADO			
				PROG.	%	ALCAN.	%	PROG.	%	ALCAN.	%
Consultas de primera vez de enfermedades diarreicas agudas	Consulta	Suma	10282	0	0	0	0	0	0	0	0
Población de responsabilidad menor de 5 años	Niño	Valor actual	0	0	0	0	0	0	0	0	0

COMPORTAMIENTO DEL INDICADOR

DESCRIPCIÓN DE LA META ANUAL:

Se estima que para el año 2020 el número de consultas de primera vez por enfermedades diarreicas agudas sea de 253.90 por cada 1,000 menores de 5 años de la población de responsabilidad.

META ANUAL	SEGUNDO TRIMESTRE							
	AVANCE TRIMESTRAL				AVANCE ACUMULADO			
	PROG	ALC	EF%	SEMÁFORO	PROG	ALC	EF%	SEMÁFORO
0.00	0.00	0.00	0.00	*	0.00	0.00	0.00	*

DESCRIPCIÓN DE RESULTADOS Y JUSTIFICACIÓN EN CASO DE VARIACIÓN SUPERIOR A +/- 10 POR CIENTO RESPECTO A LO PROGRAMADO

Sin observaciones...

EVALUACIÓN DEL INDICADOR

Se exhorta a aplicar las medidas pertinentes para dar cumplimiento a las metas establecidas

Elaboro

María Isabel Álvarez Pérez

Subdirectora de Estadística y Evaluación del ISSEMyM

Vo. Bo

Tomás Valladares Maldonado

Jefe de la Unidad de Información, Planeación, Programación y Evaluación del ISSEMyM

FICHA TÉCNICA DE DISEÑO Y SEGUIMIENTO DE INDICADORES 2020
ESTRATÉGICO

PILAR TEMÁTICO / EJE TRANSVERSAL: Pilar I: Social
OBJETIVO DEL PILAR O EJE TRANSVERSAL: FOMENTAR UNA VIDA SANA Y PROMOVER EL BIENESTAR PARA LA POBLACIÓN EN TODAS LAS EDADES.
ESTRATEGIA: Impulsar una cobertura sanitaria universal.
LÍNEA DE ACCIÓN: Fortalecer las medidas preventivas y de promoción de la salud con la finalidad de reducir la incidencia de enfermedades.
PROGRAMA PRESUPUESTARIO: 02030202 - Salud para la población infantil y adolescente
PROYECTO PRESUPUESTARIO: -
UNIDAD RESPONSABLE: 207C0 Instituto de Seguridad Social del Estado de México y Municipios
UNIDAD EJECUTORA: 207C0 Instituto de Seguridad Social del Estado de México y Municipios

ESTRUCTURA DEL INDICADOR

NOMBRE DEL INDICADOR: [749] Tasa de morbilidad por infecciones respiratorias agudas en menores de 5 años (ISSEMyM).
FÓRMULA DE CÁLCULO: (Consultas de primera vez de infecciones respiratorias agudas / Población de responsabilidad menor de 5 años) * 1000
INTERPRETACIÓN: Representa el número de consultas de primera vez de infecciones respiratorias agudas por cada 1,000 menores de 5 años de la población de responsabilidad.
DIMENSIÓN QUE ATIENDE: Eficacia **FRECUENCIA DE MEDICIÓN:** Anual
DESCRIPCIÓN DEL FACTOR DE COMPARACIÓN: n/a
ÁMBITO GEOGRÁFICO: Estatal
COBERTURA: Población de responsabilidad de menor de 5 años
SENTIDO: Descendente **EVIDENCIA:** Sin evidencia
LÍNEA BASE: 649.52 - Número de consultas de primera vez por infecciones respiratorias agudas por cada 1,000 menores de 5 años de la población de responsabilidad.

COMPORTAMIENTO DE LAS VARIABLES DURANTE EL SEGUNDO TRIMESTRE

VARIABLE	UNIDAD DE MEDIDA	OPERACIÓN	META ANUAL	AVANCE TRIMESTRAL				AVANCE ACUMULADO			
				PROG.	%	ALCAN.	%	PROG.	%	ALCAN.	%
Consultas de primera vez de infecciones respiratorias agudas	Consulta	Suma	64657	0	0	0	0	0	0	0	0
Población de responsabilidad menor de 5 años	Niño	Valor actual	0	0	0	0	0	0	0	0	0

COMPORTAMIENTO DEL INDICADOR

DESCRIPCIÓN DE LA META ANUAL:

Se estima que para el año 2020 el número de consultas de primera vez por infecciones respiratorias agudas sea de 1246.62 por cada 1,000 menores de 5 años de la población de responsabilidad.

META ANUAL	SEGUNDO TRIMESTRE							
	AVANCE TRIMESTRAL				AVANCE ACUMULADO			
	PROG	ALC	EF%	SEMÁFORO	PROG	ALC	EF%	SEMÁFORO
0.00	0.00	0.00	0.00	*	0.00	0.00	0.00	*

DESCRIPCIÓN DE RESULTADOS Y JUSTIFICACIÓN EN CASO DE VARIACIÓN SUPERIOR A +/- 10 POR CIENTO RESPECTO A LO PROGRAMADO

Sin observaciones...

EVALUACIÓN DEL INDICADOR

Se exhorta a aplicar las medidas pertinentes para dar cumplimiento a las metas establecidas

Elaboró.

Maria Isabel Alvarez Pérez

Subdirectora de Estadística y Evaluación del ISSEMyM

Vo. Bo

Tomás Valladares Maldonado

Jefe de la Unidad de Información, Planeación, Programación y Evaluación del ISSEMyM

FICHA TÉCNICA DE DISEÑO Y SEGUIMIENTO DE INDICADORES 2020 DE GESTIÓN

PILAR TEMÁTICO / EJE TRANSVERSAL: Pilar I: Social
OBJETIVO DEL PILAR O EJE TRANSVERSAL: FOMENTAR UNA VIDA SANA Y PROMOVER EL BIENESTAR PARA LA POBLACIÓN EN TODAS LAS EDADES.
ESTRATEGIA: Promover la protección social incluyente.
LÍNEA DE ACCIÓN: Ofrecer el servicio integral de estancias infantiles y jardines de niños en apoyo a madres, padres, y/o tutores trabajadores y estudiantes.
PROGRAMA PRESUPUESTARIO: 02060301 - Prestaciones potestativas
PROYECTO PRESUPUESTARIO: 020603010102 - Prestaciones sociales y culturales
UNIDAD RESPONSABLE: 207C0 Instituto de Seguridad Social del Estado de México y Municipios
UNIDAD EJECUTORA: 207C0 Instituto de Seguridad Social del Estado de México y Municipios

ESTRUCTURA DEL INDICADOR

NOMBRE DEL INDICADOR: [718] Porcentaje de niños atendidos en las Estancias Infantiles
FÓRMULA DE CÁLCULO: (Niños atendidos / Niños programados para su atención) * 100
INTERPRETACIÓN: Representa el porcentaje de niños atendidos en las Estancias Infantiles respecto de lo programado para el periodo.
DIMENSIÓN QUE ATIENDE: Eficiencia **FRECUENCIA DE MEDICIÓN:** Semestral
DESCRIPCIÓN DEL FACTOR DE COMPARACIÓN: n/a
ÁMBITO GEOGRÁFICO: Estatal
COBERTURA: Niños en edad lactante, materna y preescolar de la población de responsabilidad.
SENTIDO: Ascendente **EVIDENCIA:** Sin evidencia
LÍNEA BASE: 90.18 - Porcentaje de niños atendidos en las Estancias Infantiles con respecto de los programados durante 2017.

COMPORTAMIENTO DE LAS VARIABLES DURANTE EL SEGUNDO TRIMESTRE

VARIABLE	UNIDAD DE MEDIDA	OPERACIÓN	META ANUAL	AVANCE TRIMESTRAL				AVANCE ACUMULADO			
				PROG.	%	ALCAN.	%	PROG.	%	ALCAN.	%
Niños atendidos	Niño	Valor actual	515	515	100	327	63	515	100	327	63
Niños programados para su atención	Niño	Valor actual	515	515	100	515	100	515	100	515	100

COMPORTAMIENTO DEL INDICADOR

DESCRIPCIÓN DE LA META ANUAL:

Se estima que para el año 2020 sean atendidos el 100 por ciento de los niños programados en las Estancias Infantiles.


META ANUAL	SEGUNDO TRIMESTRE							
	AVANCE TRIMESTRAL				AVANCE ACUMULADO			
	PROG	ALC	EF%	SEMÁFORO	PROG	ALC	EF%	SEMÁFORO
100.00	100.00	63.50	63.50	NARANJA	100.00	63.50	63.50	NARANJA


DESCRIPCIÓN DE RESULTADOS Y JUSTIFICACIÓN EN CASO DE VARIACIÓN SUPERIOR A +/- 10 POR CIENTO RESPECTO A LO PROGRAMADO

La variación entre la meta programada y la alcanzada se debió a la disminución de inscripciones para el ciclo escolar 2019-2020 en las salas de maternal y preescolar.

EVALUACIÓN DEL INDICADOR

Se exhorta a aplicar las medidas pertinentes para dar cumplimiento a las metas establecidas

Elaboró

 María Isabel Álvarez Pérez
 Subdirectora de Estadística y Evaluación del ISSEMyM

Vo. Bo

 Tomás Valladares Maldonado
 Jefe de la Unidad de Información, Planeación, Programación y Evaluación del ISSEMyM



FICHA TÉCNICA DE DISEÑO Y SEGUIMIENTO DE INDICADORES 2020
DE GESTIÓN

PILAR TEMÁTICO / EJE TRANSVERSAL: Pilar I: Social

OBJETIVO DEL PILAR O EJE TRANSVERSAL: FOMENTAR UNA VIDA SANA Y PROMOVER EL BIENESTAR PARA LA POBLACIÓN EN TODAS LAS EDADES.

ESTRATEGIA: Promover la protección social incluyente.

LÍNEA DE ACCIÓN: Ofrecer el servicio integral de estancias infantiles y jardines de niños en apoyo a madres, padres, y/o tutores trabajadores y estudiantes.

PROGRAMA PRESUPUESTARIO: 02060301 - Prestaciones potestativas

PROYECTO PRESUPUESTARIO: 020603010102 - Prestaciones sociales y culturales

UNIDAD RESPONSABLE: 207C0 Instituto de Seguridad Social del Estado de México y Municipios

UNIDAD EJECUTORA: 207C0 Instituto de Seguridad Social del Estado de México y Municipios

ESTRUCTURA DEL INDICADOR

NOMBRE DEL INDICADOR: [713] Porcentaje de niños atendidos en las Estancias Infantiles respecto de la capacidad total instalada

FÓRMULA DE CÁLCULO: (Niños atendidos - Ausentismo)/ Capacidad total instalada *100

INTERPRETACIÓN: Representa el porcentaje de niños atendidos en las Estancias Infantiles respecto de la capacidad instalada.

DIMENSIÓN QUE ATIENDE: Eficiencia

FRECUENCIA DE MEDICIÓN: Anual

DESCRIPCIÓN DEL FACTOR DE COMPARACIÓN: n/a

ÁMBITO GEOGRÁFICO: Estatal

COBERTURA: Niños en edad lactante, materna y preescolar de la población de responsabilidad.

SENTIDO: Ascendente

EVIDENCIA: Sin evidencia

LÍNEA BASE: 74.64 - Porcentaje de los niños en edad lactante, materna y preescolar considerando el ausentismo y la capacidad total instalada de las Estancias Infantiles en 2017.

COMPORTAMIENTO DE LAS VARIABLES DURANTE EL SEGUNDO TRIMESTRE

VARIABLE	UNIDAD DE MEDIDA	OPERACIÓN	META ANUAL	AVANCE TRIMESTRAL				AVANCE ACUMULADO			
				PROG.	%	ALCAN.	%	PROG.	%	ALCAN.	%
Niños atendidos	Niño	Valor actual	0	0	0	0	0	0	0	0	0
Ausentismo	Niño	Valor actual	0	0	0	0	0	0	0	0	0
Capacidad total instalada	Persona	Valor actual	0	0	0	0	0	0	0	0	0

COMPORTAMIENTO DEL INDICADOR

DESCRIPCIÓN DE LA META ANUAL:

Se estima que para el año 2020 la atención de los niños en edad lactante, materna y preescolar sea del 75.0 por ciento, considerando el ausentismo durante el periodo y la capacidad total instalada de las Estancias Infantiles.

META ANUAL	SEGUNDO TRIMESTRE							
	AVANCE TRIMESTRAL				AVANCE ACUMULADO			
	PROG	ALC	EF%	SEMÁFORO	PROG	ALC	EF%	SEMÁFORO
0.00	0.00	0.00	0.00	*	0.00	0.00	0.00	*

DESCRIPCIÓN DE RESULTADOS Y JUSTIFICACIÓN EN CASO DE VARIACIÓN SUPERIOR A +- 10 POR CIENTO RESPECTO A LO PROGRAMADO

Sin observaciones...

EVALUACIÓN DEL INDICADOR

Se exhorta a aplicar las medidas pertinentes para dar cumplimiento a las metas establecidas

Elaboró

Maria Isabel Alvarez Pérez

Subdirectora de Estadística y Evaluación del ISSEMyM

Vo. Bo

Tomás Valladares Maldonado

Jefe de la Unidad de Información, Planeación, Programación y Evaluación del ISSEMyM

FICHA TÉCNICA DE DISEÑO Y SEGUIMIENTO DE INDICADORES 2020

ESTRATÉGICO

PILAR TEMÁTICO / EJE TRANSVERSAL: Pilar I: Social

OBJETIVO DEL PILAR O EJE TRANSVERSAL: FOMENTAR UNA VIDA SANA Y PROMOVER EL BIENESTAR PARA LA POBLACIÓN EN TODAS LAS EDADES.

ESTRATEGIA: Promover la protección social incluyente.

LÍNEA DE ACCIÓN: Fortalecer el sistema de seguridad social de los servidores públicos con la finalidad de consolidar un sistema de pensiones sustentable que permita la portabilidad de derechos.

PROGRAMA PRESUPUESTARIO: 02060201 - Pensiones y seguro por fallecimiento

PROYECTO PRESUPUESTARIO: -

UNIDAD RESPONSABLE: 207C0 Instituto de Seguridad Social del Estado de México y Municipios

UNIDAD EJECUTORA: 207C0 Instituto de Seguridad Social del Estado de México y Municipios

ESTRUCTURA DEL INDICADOR

NOMBRE DEL INDICADOR: [719] Porcentaje de pensionados y pensionistas que reciben un ingreso por concepto de pensión, respecto de los servidores públicos activos.

FÓRMULA DE CÁLCULO: (Pensionados y pensionistas que reciben una pensión / Servidores públicos activos) * 100

INTERPRETACIÓN: Establece el porcentaje de pensionados y pensionistas respecto de los servidores públicos activos.

DIMENSIÓN QUE ATIENDE: Eficacia

FRECUENCIA DE MEDICIÓN: Semestral

DESCRIPCIÓN DEL FACTOR DE COMPARACIÓN: n/a

ÁMBITO GEOGRÁFICO: Estatal

COBERTURA: Servidores públicos activos.

SENTIDO: Ascendente

EVIDENCIA: Sin evidencia

LÍNEA BASE: 15.95 - Porcentaje de pensionados y pensionistas que reciben un ingreso por concepto de pensión con respecto del total de servidores públicos activos en 2017.

COMPORTAMIENTO DE LAS VARIABLES DURANTE EL SEGUNDO TRIMESTRE

VARIABLE	UNIDAD DE MEDIDA	OPERACIÓN	META ANUAL	AVANCE TRIMESTRAL				AVANCE ACUMULADO			
				PROG.	%	ALCAN.	%	PROG.	%	ALCAN.	%
Pensionados y pensionistas que reciben una pensión	Persona	Valor actual	74930	74930	100	69575	93	74930	100	69575	93
Servidores públicos activos	Persona	Valor actual	376536	376536	100	381401	101	376536	100	381401	101

COMPORTAMIENTO DEL INDICADOR

DESCRIPCIÓN DE LA META ANUAL:

Se estima que para el año 2020 los pensionados y pensionistas que reciben un ingreso por concepto de pensión, representen el 21.43 por ciento de los servidores públicos activos.

META ANUAL	SEGUNDO TRIMESTRE							
	AVANCE TRIMESTRAL				AVANCE ACUMULADO			
	PROG	ALC	EF%	SEMÁFORO	PROG	ALC	EF%	SEMÁFORO
19.90	19.90	18.24	91.67	VERDE	19.90	18.24	91.67	VERDE

DESCRIPCIÓN DE RESULTADOS Y JUSTIFICACIÓN EN CASO DE VARIACIÓN SUPERIOR A +- 10 POR CIENTO RESPECTO A LO PROGRAMADO

Sin observaciones...

EVALUACIÓN DEL INDICADOR

Elaboró

Maria Isabel Alvarez Pérez

Subdirectora de Estadística y Evaluación del ISSEMyM

Vo. Bo

Tomás Valladares Maldonado

Jefe de la Unidad de Información, Planeación, Programación y Evaluación del ISSEMyM

FICHA TÉCNICA DE DISEÑO Y SEGUIMIENTO DE INDICADORES 2020 DE GESTIÓN

PILAR TEMÁTICO / EJE TRANSVERSAL: Pilar I: Social
OBJETIVO DEL PILAR O EJE TRANSVERSAL: FOMENTAR UNA VIDA SANA Y PROMOVER EL BIENESTAR PARA LA POBLACIÓN EN TODAS LAS EDADES.
ESTRATEGIA: Promover la protección social incluyente.
LÍNEA DE ACCIÓN: Fortalecer el sistema de seguridad social de los servidores públicos con la finalidad de consolidar un sistema de pensiones sustentable que permita la portabilidad de derechos.
PROGRAMA PRESUPUESTARIO: 02060201 - Pensiones y seguro por fallecimiento
PROYECTO PRESUPUESTARIO: 020602010101 - Pago de pensiones y seguros por fallecimiento
UNIDAD RESPONSABLE: 207C0 Instituto de Seguridad Social del Estado de México y Municipios
UNIDAD EJECUTORA: 207C0 Instituto de Seguridad Social del Estado de México y Municipios

ESTRUCTURA DEL INDICADOR

NOMBRE DEL INDICADOR: [716] Porcentaje de pensiones en curso de pago
FÓRMULA DE CÁLCULO: (Pensiones en curso de pago en nómina / Pensiones en curso de pago programadas) * 100
INTERPRETACIÓN: Representa el porcentaje del número de personas a las cuales se les otorga el pago de la pensión respecto de las pensiones programadas en el periodo.
DIMENSIÓN QUE ATIENDE: Eficiencia **FRECUENCIA DE MEDICIÓN:** Trimestral
DESCRIPCIÓN DEL FACTOR DE COMPARACIÓN: n/a
ÁMBITO GEOGRÁFICO: Estatal
COBERTURA: Pensionados y pensionistas de la población de responsabilidad
SENTIDO: Ascendente **EVIDENCIA:** Sin evidencia
LÍNEA BASE: 97.60 - Porcentaje de los pensionados y pensionistas que se les otorgó el pago de su pensión.

COMPORTAMIENTO DE LAS VARIABLES DURANTE EL SEGUNDO TRIMESTRE

VARIABLE	UNIDAD DE MEDIDA	OPERACIÓN	META ANUAL	AVANCE TRIMESTRAL				AVANCE ACUMULADO			
				PROG.	%	ALCAN.	%	PROG.	%	ALCAN.	%
Pensiones en curso de pago en nómina	Persona	Valor actual	74930	74930	100	69575	93	74930	100	69575	93
Pensiones en curso de pago programadas	Persona	Valor actual	74930	74930	100	74930	100	74930	100	74930	100

COMPORTAMIENTO DEL INDICADOR

DESCRIPCIÓN DE LA META ANUAL:

Se estima que para el año 2020 al 100 por ciento de los pensionados y pensionistas se les otorgue el pago de su pensión.

META ANUAL	SEGUNDO TRIMESTRE							
	AVANCE TRIMESTRAL				AVANCE ACUMULADO			
	PROG	ALC	EF%	SEMÁFORO	PROG	ALC	EF%	SEMÁFORO
100.00	100.00	92.85	92.85	VERDE	100.00	92.85	92.85	VERDE

DESCRIPCIÓN DE RESULTADOS Y JUSTIFICACIÓN EN CASO DE VARIACIÓN SUPERIOR A +/- 10 POR CIENTO RESPECTO A LO PROGRAMADO

Sin observaciones...

EVALUACIÓN DEL INDICADOR

Elaboró

Maria Isabel Alvarez Pérez

Subdirectora de Estadística y Evaluación del ISSEMyM

Vp. Bo

Tomás Valladares Maldonado

Jefe de la Unidad de Información, Planeación, Programación y Evaluación del ISSEMyM

FICHA TÉCNICA DE DISEÑO Y SEGUIMIENTO DE INDICADORES 2020
ESTRATÉGICO

PILAR TEMÁTICO / EJE TRANSVERSAL: Pilar I: Social
OBJETIVO DEL PILAR O EJE TRANSVERSAL: FOMENTAR UNA VIDA SANA Y PROMOVER EL BIENESTAR PARA LA POBLACIÓN EN TODAS LAS EDADES.
ESTRATEGIA: Impulsar una cobertura sanitaria universal.
LÍNEA DE ACCIÓN: Impulsar programas para que el ISSEMyM amplíe y consolide servicios de calidad.
PROGRAMA PRESUPUESTARIO: 02030201 - Atención médica
PROYECTO PRESUPUESTARIO: -
UNIDAD RESPONSABLE: 207C0 Instituto de Seguridad Social del Estado de México y Municipios
UNIDAD EJECUTORA: 207C0 Instituto de Seguridad Social del Estado de México y Municipios

ESTRUCTURA DEL INDICADOR

NOMBRE DEL INDICADOR: [764] Porcentaje de personal de salud acreditado (ISSEMyM).
FÓRMULA DE CÁLCULO: (Personal de salud acreditado / Personal de salud capacitado) * 100
INTERPRETACIÓN: Representa el porcentaje del personal acreditado respecto del total del personal de salud capacitado.
DIMENSIÓN QUE ATIENDE: Eficacia **FRECUENCIA DE MEDICIÓN:** Trimestral
DESCRIPCIÓN DEL FACTOR DE COMPARACIÓN: n/a
ÁMBITO GEOGRÁFICO: Estatal
COBERTURA: Población de responsabilidad.
SENTIDO: Ascendente **EVIDENCIA:** Sin evidencia
LÍNEA BASE: 43.71 - Porcentaje del personal de salud que recibe capacitación y se acreditó durante 2017.

COMPORTAMIENTO DE LAS VARIABLES DURANTE EL SEGUNDO TRIMESTRE

VARIABLE	UNIDAD DE MEDIDA	OPERACIÓN	META ANUAL	AVANCE TRIMESTRAL				AVANCE ACUMULADO			
				PROG.	%	ALCAN.	%	PROG.	%	ALCAN.	%
Personal de salud acreditado	Persona	Suma	3076	36	1	36	1	36	1	36	1
Personal de salud capacitado	Persona	Suma	6774	1746	26	1786	26	3158	47	3228	48

COMPORTAMIENTO DEL INDICADOR

DESCRIPCIÓN DE LA META ANUAL:

Se estima que para el año 2020 el 45.41 por ciento del personal de salud que recibe capacitación, se encuentre acreditado.

META ANUAL	SEGUNDO TRIMESTRE							
	AVANCE TRIMESTRAL				AVANCE ACUMULADO			
	PROG	ALC	EF%	SEMÁFORO	PROG	ALC	EF%	SEMÁFORO
45.41	2.06	2.02	97.76	VERDE	1.14	1.12	97.83	VERDE

DESCRIPCIÓN DE RESULTADOS Y JUSTIFICACIÓN EN CASO DE VARIACIÓN SUPERIOR A +/- 10 POR CIENTO RESPECTO A LO PROGRAMADO

Sin observaciones...

EVALUACIÓN DEL INDICADOR

Elaboró

María Isabel Álvarez Pérez

Subdirectora de Estadística y Evaluación del ISSEMyM

Vo. Bo

Tomás Valladares Maldonado

Jefe de la Unidad de Información, Planeación, Programación y Evaluación del ISSEMyM



FICHA TÉCNICA DE DISEÑO Y SEGUIMIENTO DE INDICADORES 2020
DE GESTIÓN

PILAR TEMÁTICO / EJE TRANSVERSAL: Pilar I: Social
OBJETIVO DEL PILAR O EJE TRANSVERSAL: FOMENTAR UNA VIDA SANA Y PROMOVER EL BIENESTAR PARA LA POBLACIÓN EN TODAS LAS EDADES.
ESTRATEGIA: Impulsar una cobertura sanitaria universal.
LÍNEA DE ACCIÓN: Fortalecer las medidas preventivas y de promoción de la salud con la finalidad de reducir la incidencia de enfermedades.
PROGRAMA PRESUPUESTARIO: 02030101 - Prevención médica para la comunidad
PROYECTO PRESUPUESTARIO: 020301010201 - Promoción de la salud
UNIDAD RESPONSABLE: 207C0 Instituto de Seguridad Social del Estado de México y Municipios
UNIDAD EJECUTORA: 207C0 Instituto de Seguridad Social del Estado de México y Municipios

ESTRUCTURA DEL INDICADOR

NOMBRE DEL INDICADOR: [740] Promedio de personas orientadas en materia de salud (ISSEMyM).
FÓRMULA DE CÁLCULO: (Número de personas orientadas en materia de salud / Población de responsabilidad)
INTERPRETACIÓN: Establece el promedio de orientaciones brindadas en materia de salud por persona de la población de responsabilidad.
DIMENSIÓN QUE ATIENDE: Eficiencia **FRECUENCIA DE MEDICIÓN:** Trimestral
DESCRIPCIÓN DEL FACTOR DE COMPARACIÓN: n/a
ÁMBITO GEOGRÁFICO: Estatal
COBERTURA: Población de responsabilidad
SENTIDO: Ascendente **EVIDENCIA:** Sin evidencia
LÍNEA BASE: 4.19 - Promedio de orientaciones brindadas en materia de salud por cada derechohabiente de la población de responsabilidad.

COMPORTAMIENTO DE LAS VARIABLES DURANTE EL SEGUNDO TRIMESTRE

VARIABLE	UNIDAD DE MEDIDA	OPERACIÓN	META ANUAL	AVANCE TRIMESTRAL				AVANCE ACUMULADO			
				PROG.	%	ALCAN.	%	PROG.	%	ALCAN.	%
Número de personas orientadas en materia de salud	Persona	Suma	4446925	1104300	25	662062	15	2184889	49	1846253	42
Población de responsabilidad	Persona	Valor actual	903118	903118	100	867188	96	903118	100	867188	96

COMPORTAMIENTO DEL INDICADOR

DESCRIPCIÓN DE LA META ANUAL:

Se estima para el año 2020 brindar en promedio 4.78 orientaciones en materia de salud por cada derechohabiente de la población de responsabilidad.

META ANUAL	SEGUNDO TRIMESTRE							
	AVANCE TRIMESTRAL				AVANCE ACUMULADO			
	PROG	ALC	EF%	SEMÁFORO	PROG	ALC	EF%	SEMÁFORO
4.92	1.22	0.76	62.44	NARANJA	2.42	2.13	88.00	AMARILLO

DESCRIPCIÓN DE RESULTADOS Y JUSTIFICACIÓN EN CASO DE VARIACIÓN SUPERIOR A +/- 10 POR CIENTO RESPECTO A LO PROGRAMADO

Secundario a la alerta epidemiológica emitida por la OMS sobre el "Covid-19", se realizaron acciones de prevención y autocuidado a la salud, priorizando las relacionadas con las vías respiratorias; así mismo, se contó con el apoyo de las móviles para otorgar actividades preventivas, lo que coadyuvó a superar la meta programada.

EVALUACIÓN DEL INDICADOR

Se exhorta a aplicar las medidas pertinentes para dar cumplimiento a las metas establecidas

Elaboró

Maria Isabel Álvarez Pérez

Subdirectora de Estadística y Evaluación del ISSEMyM

Vo. Bo

Tomás Valladares Maldonado

Jefe de la Unidad de Información, Planeación, Programación y Evaluación del ISSEMyM

FICHA TÉCNICA DE DISEÑO Y SEGUIMIENTO DE INDICADORES 2020
ESTRATÉGICO

PILAR TEMÁTICO / EJE TRANSVERSAL: Pilar I: Social
OBJETIVO DEL PILAR O EJE TRANSVERSAL: FOMENTAR UNA VIDA SANA Y PROMOVER EL BIENESTAR PARA LA POBLACIÓN EN TODAS LAS EDADES.
ESTRATEGIA: Promover la protección social incluyente.
LÍNEA DE ACCIÓN: Fortalecer el sistema de seguridad social de los servidores públicos con la finalidad de consolidar un sistema de pensiones sustentable que permita la portabilidad de derechos.
PROGRAMA PRESUPUESTARIO: 02060301 - Prestaciones potestativas
PROYECTO PRESUPUESTARIO: -
UNIDAD RESPONSABLE: 207C0 Instituto de Seguridad Social del Estado de México y Municipios
UNIDAD EJECUTORA: 207C0 Instituto de Seguridad Social del Estado de México y Municipios

ESTRUCTURA DEL INDICADOR

NOMBRE DEL INDICADOR: [712] Porcentaje de prestaciones socioeconómicas otorgadas a los servidores públicos, pensionados y pensionistas
FÓRMULA DE CÁLCULO: (Servidores públicos, pensionados y pensionistas beneficiados con alguna prestación socioeconómica en el periodo actual / Servidores públicos, pensionados y pensionistas) * 100
INTERPRETACIÓN: Representa el porcentaje de servidores públicos, pensionados y pensionistas beneficiados con alguna de las prestaciones socioeconómicas que ofrece el Instituto.
DIMENSIÓN QUE ATIENDE: Eficacia **FRECUENCIA DE MEDICIÓN:** Anual
DESCRIPCIÓN DEL FACTOR DE COMPARACIÓN:
ÁMBITO GEOGRÁFICO: Estatal
COBERTURA: Población de responsabilidad
SENTIDO: Ascendente **EVIDENCIA:** Sin evidencia
LÍNEA BASE: 14.23 Porcentaje de los derechohabientes con vigencia de derechos beneficiados con alguna prestación socioeconómica, considerando que las prestaciones se encuentran en función de la demanda de los servicios proporcionados por el Instituto

COMPORTAMIENTO DE LAS VARIABLES DURANTE EL SEGUNDO TRIMESTRE

VARIABLE	UNIDAD DE MEDIDA	OPERACIÓN	META ANUAL	AVANCE TRIMESTRAL				AVANCE ACUMULADO			
				PROG.	%	ALCAN.	%	PROG.	%	ALCAN.	%
Servidores públicos, pensionados y pensionistas beneficiados con alguna prestación socioeconómica en el periodo actual	Persona	Suma	69176	0	0	0	0	0	0	0	0
Servidores públicos, pensionados y pensionistas	Persona	Valor actual	0	0	0	0	0	0	0	0	0

COMPORTAMIENTO DEL INDICADOR

DESCRIPCIÓN DE LA META ANUAL:

Se estima que para el año 2020 el 15.33 por ciento de los servidores públicos, pensionados y pensionistas serán beneficiados con alguna prestación socioeconómica.

META ANUAL	SEGUNDO TRIMESTRE							
	AVANCE TRIMESTRAL				AVANCE ACUMULADO			
	PROG	ALC	EF%	SEMÁFORO	PROG	ALC	EF%	SEMÁFORO
0.00	0.00	0.00	0.00	*	0.00	0.00	0.00	*

DESCRIPCIÓN DE RESULTADOS Y JUSTIFICACIÓN EN CASO DE VARIACIÓN SUPERIOR A +- 10 POR CIENTO RESPECTO A LO PROGRAMADO

Sin observaciones...

EVALUACIÓN DEL INDICADOR

Se exhorta a aplicar las medidas pertinentes para dar cumplimiento a las metas establecidas

Elaboró

Maria Isabel Alvarez Pérez

Subdirectora de Estadística y Evaluación del ISSEMyM

Vo. Bo

Tomás Valladares Maldonado

Jefe de la Unidad de Información, Planeación, Programación y Evaluación del ISSEMyM

FICHA TÉCNICA DE DISEÑO Y SEGUIMIENTO DE INDICADORES 2020 DE GESTIÓN

PILAR TEMÁTICO / EJE TRANSVERSAL: Pilar I: Social
OBJETIVO DEL PILAR O EJE TRANSVERSAL: FOMENTAR UNA VIDA SANA Y PROMOVER EL BIENESTAR PARA LA POBLACIÓN EN TODAS LAS EDADES.
ESTRATEGIA: Impulsar una cobertura sanitaria universal.
LÍNEA DE ACCIÓN: Impulsar programas para que el ISSEMyM amplíe y consolide servicios de calidad.
PROGRAMA PRESUPUESTARIO: 02030201 - Atención médica
PROYECTO PRESUPUESTARIO: 020302010106 - Rehabilitación y terapia
UNIDAD RESPONSABLE: 207C0 Instituto de Seguridad Social del Estado de México y Municipios
UNIDAD EJECUTORA: 207C0 Instituto de Seguridad Social del Estado de México y Municipios

ESTRUCTURA DEL INDICADOR

NOMBRE DEL INDICADOR: [761] Porcentaje de sesiones de rehabilitación física (ISSEMyM).
FÓRMULA DE CÁLCULO: (Número de sesiones de rehabilitación física otorgadas / Número de sesiones de rehabilitación física programadas)*100
INTERPRETACIÓN: Representa el porcentaje de sesiones de rehabilitación física otorgadas respecto de las programadas en el periodo.
DIMENSIÓN QUE ATIENDE: Eficiencia **FRECUENCIA DE MEDICIÓN:** Trimestral
DESCRIPCIÓN DEL FACTOR DE COMPARACIÓN: n/a
ÁMBITO GEOGRÁFICO: Estatal
COBERTURA: Población de responsabilidad.
SENTIDO: Ascendente **EVIDENCIA:** Sin evidencia
LÍNEA BASE: 222.11 - Porcentaje de las sesiones de rehabilitación física otorgadas respecto de las programadas.

COMPORTAMIENTO DE LAS VARIABLES DURANTE EL SEGUNDO TRIMESTRE

VARIABLE	UNIDAD DE MEDIDA	OPERACIÓN	META ANUAL	AVANCE TRIMESTRAL				AVANCE ACUMULADO			
				PROG.	%	ALCAN.	%	PROG.	%	ALCAN.	%
Número de sesiones de rehabilitación física otorgadas	Sesión	Suma	184134	45757	25	34835	19	89399	49	94123	51
Número de sesiones de rehabilitación física programadas	Sesión	Suma	184134	45757	25	45757	25	89399	49	89399	49

COMPORTAMIENTO DEL INDICADOR

DESCRIPCIÓN DE LA META ANUAL:

Se estima que para el año 2020 se realice el 100 por ciento de las sesiones de rehabilitación física programadas en el periodo.

META ANUAL	SEGUNDO TRIMESTRE							
	AVANCE TRIMESTRAL				AVANCE ACUMULADO			
	PROG	ALC	EF%	SEMÁFORO	PROG	ALC	EF%	SEMÁFORO
100.00	100.00	76.13	76.13	AMARILLO	100.00	105.28	105.28	VERDE

DESCRIPCIÓN DE RESULTADOS Y JUSTIFICACIÓN EN CASO DE VARIACIÓN SUPERIOR A +- 10 POR CIENTO RESPECTO A LO PROGRAMADO

Derivado de la afección respiratoria aguda-severa por SARS-CoV2, el Estado de México continua en semáforo rojo; por lo tanto en el ISSEMyM prolongan reconvertidas unidades médicas para la atención del paciente por COVID-19, para la atención de pacientes con enfermedades respiratorias; lo anterior ha originado la cancelación en la programación de consultas de rehabilitación, únicamente se otorgan las sesiones en caso necesario y en pacientes hospitalizados que lo requieran al darse de alta, ya que se capacita para continuar la terapia en su domicilio, a fin de mejorar la condición de salud.

EVALUACIÓN DEL INDICADOR

Elaboró.

Maria Isabel Álvarez Pérez

Subdirectora de Estadística y Evaluación del ISSEMyM

Vo. So.

Tomás Valladares Maldonado

Jefe de la Unidad de Información, Planeación, Programación y Evaluación del ISSEMyM

FICHA TÉCNICA DE DISEÑO Y SEGUIMIENTO DE INDICADORES 2020
ESTRATÉGICO

PILAR TEMÁTICO / EJE TRANSVERSAL: Pilar I: Social
OBJETIVO DEL PILAR O EJE TRANSVERSAL: FOMENTAR UNA VIDA SANA Y PROMOVER EL BIENESTAR PARA LA POBLACIÓN EN TODAS LAS EDADES.
ESTRATEGIA: Promover la protección social incluyente.
LÍNEA DE ACCIÓN: Fortalecer el sistema de seguridad social de los servidores públicos con la finalidad de consolidar un sistema de pensiones sustentable que permita la portabilidad de derechos.
PROGRAMA PRESUPUESTARIO: 02060201 - Pensiones y seguro por fallecimiento
PROYECTO PRESUPUESTARIO: -
UNIDAD RESPONSABLE: 207C0 Instituto de Seguridad Social del Estado de México y Municipios
UNIDAD EJECUTORA: 207C0 Instituto de Seguridad Social del Estado de México y Municipios

ESTRUCTURA DEL INDICADOR

NOMBRE DEL INDICADOR: [711] Cobertura de la Reserva Técnica
FÓRMULA DE CÁLCULO: (Reserva Técnica / Monto anual de pensiones)
INTERPRETACIÓN: Mide la proporción de años en que el pago de las pensiones está garantizado a partir de los recursos de la reserva técnica.
DIMENSIÓN QUE ATIENDE: Eficacia **FRECUENCIA DE MEDICIÓN:** Anual
DESCRIPCIÓN DEL FACTOR DE COMPARACIÓN: n/a
ÁMBITO GEOGRÁFICO: Estatal
COBERTURA: Población de responsabilidad
SENTIDO: Ascendente **EVIDENCIA:** Sin evidencia
LÍNEA BASE: 0.54 - Años que se garantiza el pago de pensiones a partir de los recursos de la reserva técnica, considerando el incremento del monto de la nómina de pensiones.

COMPORTAMIENTO DE LAS VARIABLES DURANTE EL SEGUNDO TRIMESTRE

VARIABLE	UNIDAD DE MEDIDA	OPERACIÓN	META ANUAL	AVANCE TRIMESTRAL				AVANCE ACUMULADO			
				PROG.	%	ALCAN.	%	PROG.	%	ALCAN.	%
Reserva Técnica	Miles de pesos	Valor actual	0	0	0			0	0		0
Monto anual de pensiones	Miles de pesos	Valor actual	0	0	0			0	0		0

COMPORTAMIENTO DEL INDICADOR

DESCRIPCIÓN DE LA META ANUAL:

Se considera que para el año 2020 la cobertura de la reserva garantice el pago de pensiones para 0.35 años con recursos exclusivamente de la reserva líquida.

META ANUAL	SEGUNDO TRIMESTRE							
	AVANCE TRIMESTRAL				AVANCE ACUMULADO			
	PROG	ALC	EF%	SEMÁFORO	PROG	ALC	EF%	SEMÁFORO
0.00	0.00	0.00	0.00	*	0.00	0.00	0.00	*

DESCRIPCIÓN DE RESULTADOS Y JUSTIFICACIÓN EN CASO DE VARIACIÓN SUPERIOR A +/- 10 POR CIENTO RESPECTO A LO PROGRAMADO

EVALUACIÓN DEL INDICADOR

Se exhorta a aplicar las medidas pertinentes para dar cumplimiento a las metas establecidas

Elaboró

Maria Isabel Alvarez Pérez

Subdirectora de Estadística y Evaluación del ISSEMyM

Vo. Bo

Tomás Valladares Maldonado

Jefe de la Unidad de Información, Planeación, Programación y Evaluación del ISSEMyM

FICHA TÉCNICA DE DISEÑO Y SEGUIMIENTO DE INDICADORES 2020 DE GESTIÓN

PILAR TEMÁTICO / EJE TRANSVERSAL: Pilar I: Social
OBJETIVO DEL PILAR O EJE TRANSVERSAL: REDUCIR LAS DESIGUALDADES A TRAVÉS DE LA ATENCIÓN A GRUPOS VULNERABLES.
ESTRATEGIA: Establecer las bases para que las personas adultas mayores tengan una vida plena.
LÍNEA DE ACCIÓN: Propiciar acciones para mejorar el bienestar físico, nutricional, psíquico y social de las personas adultas mayores a través de la cobertura de los servicios integrales.
PROGRAMA PRESUPUESTARIO: 02060301 - Prestaciones potestativas
PROYECTO PRESUPUESTARIO: 020603010102 - Prestaciones sociales y culturales
UNIDAD RESPONSABLE: 207C0 Instituto de Seguridad Social del Estado de México y Municipios
UNIDAD EJECUTORA: 207C0 Instituto de Seguridad Social del Estado de México y Municipios

ESTRUCTURA DEL INDICADOR

NOMBRE DEL INDICADOR: [717] Porcentaje de residentes que son atendidos en el Centro Social
FÓRMULA DE CÁLCULO: (Residentes atendidos / Residentes programados para su atención) * 100
INTERPRETACIÓN: Representa el porcentaje de residentes atendidos en el Centro Social "Eva Sámano de López Mateos" respecto de lo programado en el periodo.
DIMENSIÓN QUE ATIENDE: Eficiencia **FRECUENCIA DE MEDICIÓN:** Semestral
DESCRIPCIÓN DEL FACTOR DE COMPARACIÓN: n/a
ÁMBITO GEOGRÁFICO: Estatal
COBERTURA: Pensionados y pensionistas de la población de responsabilidad
SENTIDO: Ascendente **EVIDENCIA:** Sin evidencia
LÍNEA BASE: 80 - Porcentaje de residentes atendidos en el Centro Social con respecto de las personas programadas durante 2017.

COMPORTAMIENTO DE LAS VARIABLES DURANTE EL SEGUNDO TRIMESTRE

VARIABLE	UNIDAD DE MEDIDA	OPERACIÓN	META ANUAL	AVANCE TRIMESTRAL				AVANCE ACUMULADO			
				PROG.	%	ALCAN.	%	PROG.	%	ALCAN.	%
Residentes atendidos	Persona	Valor actual	27	27	100	23	85	27	100	23	85
Residentes programados para su atención	Persona	Valor actual	27	27	100	27	100	27	100	27	100

COMPORTAMIENTO DEL INDICADOR

DESCRIPCIÓN DE LA META ANUAL:

Se estima que para el año 2020 se brinde atención al 100 por ciento de las personas programadas que residen en el Centro Social.

META ANUAL	SEGUNDO TRIMESTRE							
	AVANCE TRIMESTRAL				AVANCE ACUMULADO			
	PROG	ALC	EF%	SEMÁFORO	PROG	ALC	EF%	SEMÁFORO
100.00	100.00	85.19	85.19	AMARILLO	100.00	85.19	85.19	AMARILLO

DESCRIPCIÓN DE RESULTADOS Y JUSTIFICACIÓN EN CASO DE VARIACIÓN SUPERIOR A +/- 10 POR CIENTO RESPECTO A LO PROGRAMADO

La variación se originó por el deceso presentado en el mes de junio de 2020.

EVALUACIÓN DEL INDICADOR

Se exhorta a aplicar las medidas pertinentes para dar cumplimiento a las metas establecidas

Elaboró

María Isabel Álvarez Pérez

Subsecretaría de Estadística y Evaluación del ISSEMyM

Vo. Bo

Tomás Valladares Maldonado

Jefe de la Unidad de Información, Planeación, Programación y Evaluación del ISSEMyM

FICHA TÉCNICA DE DISEÑO Y SEGUIMIENTO DE INDICADORES 2020 DE GESTIÓN

PILAR TEMÁTICO / EJE TRANSVERSAL: Pilar I: Social
OBJETIVO DEL PILAR O EJE TRANSVERSAL: REDUCIR LAS DESIGUALDADES A TRAVÉS DE LA ATENCIÓN A GRUPOS VULNERABLES.
ESTRATEGIA: Establecer las bases para que las personas adultas mayores tengan una vida plena.
LÍNEA DE ACCIÓN: Propiciar acciones para mejorar el bienestar físico, nutricional, psíquico y social de las personas adultas mayores a través de la cobertura de los servicios integrales.
PROGRAMA PRESUPUESTARIO: 02060301 - Prestaciones potestativas
PROYECTO PRESUPUESTARIO: 020603010102 - Prestaciones sociales y culturales
UNIDAD RESPONSABLE: 207C0 Instituto de Seguridad Social del Estado de México y Municipios
UNIDAD EJECUTORA: 207C0 Instituto de Seguridad Social del Estado de México y Municipios

ESTRUCTURA DEL INDICADOR

NOMBRE DEL INDICADOR: [714] Porcentaje de residentes atendidos respecto de la capacidad total instalada
FÓRMULA DE CÁLCULO: (Residentes atendidos / Capacidad total instalada) * 100
INTERPRETACIÓN: Representa el porcentaje de residentes atendidos en el Centro Social "Eva Sámano de Lopez Mateos" respecto de su capacidad total instalada.
DIMENSIÓN QUE ATIENDE: Eficiencia **FRECUENCIA DE MEDICIÓN:** Anual
DESCRIPCIÓN DEL FACTOR DE COMPARACIÓN: n/a
ÁMBITO GEOGRÁFICO: Estatal
COBERTURA: Pensionados y pensionistas de la población de responsabilidad.
SENTIDO: Ascendente **EVIDENCIA:** Sin evidencia
LÍNEA BASE: 62.22 - Porcentaje de residentes en el Centro Social, respecto de la capacidad total instalada en 2017.

COMPORTAMIENTO DE LAS VARIABLES DURANTE EL SEGUNDO TRIMESTRE

VARIABLE	UNIDAD DE MEDIDA	OPERACIÓN	META ANUAL	AVANCE TRIMESTRAL				AVANCE ACUMULADO			
				PROG.	%	ALCAN.	%	PROG.	%	ALCAN.	%
Residentes atendidos	Persona	Valor actual	0	0	0	0	0	0	0	0	0
Capacidad total instalada	Persona	Valor actual	0	0	0	0	0	0	0	0	0

COMPORTAMIENTO DEL INDICADOR

DESCRIPCIÓN DE LA META ANUAL:

Se estima que para el año 2019 se alcance una ocupación del 90 por ciento de los residentes del Centro Social respecto de la capacidad total instalada.

META ANUAL	SEGUNDO TRIMESTRE							
	AVANCE TRIMESTRAL				AVANCE ACUMULADO			
	PROG	ALC	EF%	SEMÁFORO	PROG	ALC	EF%	SEMÁFORO
0.00	0.00	0.00	0.00	*	0.00	0.00	0.00	*

DESCRIPCIÓN DE RESULTADOS Y JUSTIFICACIÓN EN CASO DE VARIACIÓN SUPERIOR A +/- 10 POR CIENTO RESPECTO A LO PROGRAMADO

Sin observaciones...

EVALUACIÓN DEL INDICADOR

Se exhorta a aplicar las medidas pertinentes para dar cumplimiento a las metas establecidas

Elaboró
 María Isabel Álvarez Pérez
 Subdirectora de Estadística y Evaluación del ISSEMyM

Vo. Bo
 Tomás Valladares Maldonado
 Jefe de la Unidad de Información, Planeación, Programación y Evaluación del ISSEMyM

FICHA TÉCNICA DE DISEÑO Y SEGUIMIENTO DE INDICADORES 2020 DE GESTIÓN

PILAR TEMÁTICO / EJE TRANSVERSAL: Pilar I: Social
OBJETIVO DEL PILAR O EJE TRANSVERSAL: FOMENTAR UNA VIDA SANA Y PROMOVER EL BIENESTAR PARA LA POBLACIÓN EN TODAS LAS EDADES.
ESTRATEGIA: Impulsar una cobertura sanitaria universal.
LÍNEA DE ACCIÓN: Impulsar programas para que el ISSEMyM amplíe y consolide servicios de calidad.
PROGRAMA PRESUPUESTARIO: 02060101 - Prestaciones obligatorias
PROYECTO PRESUPUESTARIO: 0206010101 - Atención médica por riesgos de trabajo
UNIDAD RESPONSABLE: 207C0 Instituto de Seguridad Social del Estado de México y Municipios
UNIDAD EJECUTORA: 207C0 Instituto de Seguridad Social del Estado de México y Municipios

ESTRUCTURA DEL INDICADOR

NOMBRE DEL INDICADOR: [738] Porcentaje de servidores públicos atendidos por accidente a causa de un riesgo de trabajo.
FÓRMULA DE CÁLCULO: (Servidores públicos atendidos por accidentes a causa de un riesgo de trabajo / Total de servidores públicos atendidos a causa de un riesgo de trabajo) * 100
INTERPRETACIÓN: Representa el porcentaje de servidores públicos atendidos por accidente a causa de un riesgo de trabajo del total de personas atendidas por algún riesgo de trabajo.
DIMENSIÓN QUE ATIENDE: Eficiencia **FRECUENCIA DE MEDICIÓN:** Trimestral
DESCRIPCIÓN DEL FACTOR DE COMPARACIÓN: n/a
ÁMBITO GEOGRÁFICO: Estatal
COBERTURA: Servidores públicos activos
SENTIDO: Descendente **EVIDENCIA:** Sin evidencia
LÍNEA BASE: 69.76 - Porcentaje del total de los servidores públicos atendidos a causa de un riesgo de trabajo por accidente en 2017.

COMPORTAMIENTO DE LAS VARIABLES DURANTE EL SEGUNDO TRIMESTRE

VARIABLE	UNIDAD DE MEDIDA	OPERACIÓN	META ANUAL	AVANCE TRIMESTRAL				AVANCE ACUMULADO			
				PROG.	%	ALCAN.	%	PROG.	%	ALCAN.	%
Servidores públicos atendidos por accidentes a causa de un riesgo de trabajo	Persona	Suma	962	215	22	63	7	419	44	218	23
Total de servidores públicos atendidos a causa de un riesgo de trabajo	Persona	Suma	1492	325	22	84	6	664	45	307	21

COMPORTAMIENTO DEL INDICADOR

DESCRIPCIÓN DE LA META ANUAL:

Se estima que para el año 2020 el 64.48 por ciento del total de los servidores públicos atendidos a causa de un riesgo de trabajo, sea por accidente.

META ANUAL	SEGUNDO TRIMESTRE							
	AVANCE TRIMESTRAL				AVANCE ACUMULADO			
	PROG	ALC	EF%	SEMÁFORO	PROG	ALC	EF%	SEMÁFORO
64.48	66.15	75.00	113.37	MORADO	63.10	71.01	112.53	MORADO

DESCRIPCIÓN DE RESULTADOS Y JUSTIFICACIÓN EN CASO DE VARIACIÓN SUPERIOR A +- 10 POR CIENTO RESPECTO A LO PROGRAMADO


La disminución en el reporte programático mensual de atención médica por riesgos de trabajo se debe a que el personal médico adscrito a los servicios de salud en el trabajo se encuentra con licencia por contingencia epidemiológica COVID-19 y no se reportan calificaciones por riesgo de trabajo.

EVALUACIÓN DEL INDICADOR

Se exhorta a aplicar las medidas pertinentes para dar cumplimiento a las metas establecidas

Elaboró

 María Isabel Álvarez Pérez
 Subdirectora de Estadística y Evaluación del ISSEMyM

Ve. Bo

 Tomás Valladares Maldonado
 Jefe de la Unidad de Información, Planeación, Programación y Evaluación del ISSEMyM



FICHA TÉCNICA DE DISEÑO Y SEGUIMIENTO DE INDICADORES 2020
ESTRATÉGICO

PILAR TEMÁTICO / EJE TRANSVERSAL: Pilar I: Social
OBJETIVO DEL PILAR O EJE TRANSVERSAL: FOMENTAR UNA VIDA SANA Y PROMOVER EL BIENESTAR PARA LA POBLACIÓN EN TODAS LAS EDADES.
ESTRATEGIA: Promover la protección social incluyente.
LÍNEA DE ACCIÓN: Fortalecer el sistema de seguridad social de los servidores públicos con la finalidad de consolidar un sistema de pensiones sustentable que permita la portabilidad de derechos.
PROGRAMA PRESUPUESTARIO: 02060301 - Prestaciones potestativas
PROYECTO PRESUPUESTARIO: -
UNIDAD RESPONSABLE: 207C0 Instituto de Seguridad Social del Estado de México y Municipios
UNIDAD EJECUTORA: 207C0 Instituto de Seguridad Social del Estado de México y Municipios

ESTRUCTURA DEL INDICADOR

NOMBRE DEL INDICADOR: [775] Tasa de variación de servidores públicos del Gobierno del Estado de México beneficiados con alguna prestación socioeconómica
FÓRMULA DE CÁLCULO: $((\text{Servidores públicos beneficiados con alguna prestación socioeconómica en el periodo actual} / \text{Servidores públicos beneficiados con alguna prestación socioeconómica en el año 2019}) - 1) * 100$
INTERPRETACIÓN: Establece el porcentaje de variación de los servidores públicos beneficiados con alguna prestación socioeconómica.
DIMENSIÓN QUE ATIENDE: Eficacia **FRECUENCIA DE MEDICIÓN:** Anual
DESCRIPCIÓN DEL FACTOR DE COMPARACIÓN: n/a
ÁMBITO GEOGRÁFICO: Estatal
COBERTURA: Población de responsabilidad.
SENTIDO: Ascendente **EVIDENCIA:** Sin evidencia
LÍNEA BASE: 6.27 - Porcentaje de incremento de la tasa de variación de los servidores públicos beneficiados con alguna prestación respecto a los beneficiados hace dos años.

COMPORTAMIENTO DE LAS VARIABLES DURANTE EL SEGUNDO TRIMESTRE

VARIABLE	UNIDAD DE MEDIDA	OPERACIÓN	META ANUAL	AVANCE TRIMESTRAL				AVANCE ACUMULADO				
				PROG.	%	ALCAN.	%	PROG.	%	ALCAN.	%	
Servidores públicos beneficiados con alguna prestación socioeconómica en el periodo actual	Persona	Suma	69176	0	0	0	0	0	0	0	0	0
Servidores públicos beneficiados con alguna prestación socioeconómica en el año 2019	Persona	Suma	51363	0	0	0	0	0	0	0	0	0

COMPORTAMIENTO DEL INDICADOR

DESCRIPCIÓN DE LA META ANUAL:

Se estima que para el año 2020 se incremente en 34.68 por ciento el número de servidores públicos beneficiados con alguna prestación socioeconómica respecto de los servidores públicos beneficiados en el año 2019.

META ANUAL	SEGUNDO TRIMESTRE							
	AVANCE TRIMESTRAL				AVANCE ACUMULADO			
	PROG.	ALC	EF%	SEMÁFORO	PROG.	ALC	EF%	SEMÁFORO
34.68	-100.00	-100.00	100.00	VERDE	-100.00	-100.00	100.00	VERDE

DESCRIPCIÓN DE RESULTADOS Y JUSTIFICACIÓN EN CASO DE VARIACIÓN SUPERIOR A +/- 10 POR CIENTO RESPECTO A LO PROGRAMADO

EVALUACIÓN DEL INDICADOR

Elaboró

Maria Isabel Álvarez Pérez

Subdirectora de Estadística y Evaluación del ISSEMyM

Yo. Bo

Tomás Valladares Maldonado

Jefe de la Unidad de Información, Planeación, Programación y Evaluación del ISSEMyM

FICHA TÉCNICA DE DISEÑO Y SEGUIMIENTO DE INDICADORES 2020 DE GESTIÓN

PILAR TEMÁTICO / EJE TRANSVERSAL: Pilar I: Social
OBJETIVO DEL PILAR O EJE TRANSVERSAL: FOMENTAR UNA VIDA SANA Y PROMOVER EL BIENESTAR PARA LA POBLACIÓN EN TODAS LAS EDADES.
ESTRATEGIA: Impulsar una cobertura sanitaria universal.
LÍNEA DE ACCIÓN: Impulsar programas para que el ISSEMyM amplíe y consolide servicios de calidad.
PROGRAMA PRESUPUESTARIO: 02030201 - Atención médica
PROYECTO PRESUPUESTARIO: 020302010109 - Calidad en la atención médica
UNIDAD RESPONSABLE: 207C0 Instituto de Seguridad Social del Estado de México y Municipios
UNIDAD EJECUTORA: 207C0 Instituto de Seguridad Social del Estado de México y Municipios

ESTRUCTURA DEL INDICADOR

NOMBRE DEL INDICADOR: [762] Porcentaje de supervisiones realizadas a unidades médicas (ISSEMyM).
FÓRMULA DE CÁLCULO: (Número de supervisiones realizadas / Número de supervisiones programadas) * 100
INTERPRETACIÓN: Representa el porcentaje de visitas de supervisión realizadas a las unidades médicas de acuerdo a la capacidad de recursos de los equipos de supervisión, en relación al número de supervisiones programadas de acuerdo al tipo de unidades médicas con las que cuenta el Instituto.
DIMENSIÓN QUE ATIENDE: Calidad **FRECUENCIA DE MEDICIÓN:** Trimestral
DESCRIPCIÓN DEL FACTOR DE COMPARACIÓN: n/a
ÁMBITO GEOGRÁFICO: Estatal
COBERTURA: Población de responsabilidad.
SENTIDO: Ascendente **EVIDENCIA:** Sin evidencia
LÍNEA BASE: 91.61 - Porcentaje de las visitas de supervisión realizadas respecto de las programadas en el 2017.

COMPORTAMIENTO DE LAS VARIABLES DURANTE EL SEGUNDO TRIMESTRE

VARIABLE	UNIDAD DE MEDIDA	OPERACIÓN	META ANUAL	AVANCE TRIMESTRAL				AVANCE ACUMULADO			
				PROG.	%	ALCAN.	%	PROG.	%	ALCAN.	%
Número de supervisiones realizadas	Visita	Suma	1088	289	27	82	8	515	47	251	23
Número de supervisiones programadas	Visita	Suma	1088	289	27	289	27	515	47	515	47

COMPORTAMIENTO DEL INDICADOR

DESCRIPCIÓN DE LA META ANUAL:

Se estima que para el año 2020 se realicen el 100 por ciento de las visitas de supervisión programadas a las unidades médicas.

META ANUAL	SEGUNDO TRIMESTRE							
	AVANCE TRIMESTRAL				AVANCE ACUMULADO			
	PROG	ALC	EF%	SEMÁFORO	PROG	ALC	EF%	SEMÁFORO
100.00	100.00	28.37	28.37	ROJO	100.00	48.74	48.74	ROJO

DESCRIPCIÓN DE RESULTADOS Y JUSTIFICACIÓN EN CASO DE VARIACIÓN SUPERIOR A +- 10 POR CIENTO RESPECTO A LO PROGRAMADO

Derivado de la pandemia por el COVID 19, los integrantes de equipos de supervisión regionales, se encuentran apoyando actividades de cada unidad médica de acuerdo a su perfil profesional por lo que las actividades de supervisión (no esenciales) quedaron suspendidas.

EVALUACIÓN DEL INDICADOR

Con fundamento en el Artículo 310 del Código Financiero del Estado de México y Municipios que la letra dice: 'El ejecutivo por conducto de la Secretaría podrá determinar reducciones, diferimientos o cancelaciones de recursos presupuestarios en los programas en los siguientes casos: Cuando las Dependencias y Entidades Públicas responsables del programa no demuestren el cumplimiento de las metas comprometidas'

Se exhorta a aplicar las medidas pertinentes para dar cumplimiento a las metas establecidas

Elaboró

Maria Isabel Álvarez Pérez

Subdirectora de Estadística y Evaluación del ISSEMyM

Vp. Bo

Tomás Valladares Maldonado

Jefe de la Unidad de Información, Planeación, Programación y Evaluación del ISSEMyM

FICHA TÉCNICA DE DISEÑO Y SEGUIMIENTO DE INDICADORES 2020
ESTRATÉGICO

PILAR TEMÁTICO / EJE TRANSVERSAL: Pilar I: Social
OBJETIVO DEL PILAR O EJE TRANSVERSAL: FOMENTAR UNA VIDA SANA Y PROMOVER EL BIENESTAR PARA LA POBLACIÓN EN TODAS LAS EDADES.
ESTRATEGIA: Impulsar una cobertura sanitaria universal.
LÍNEA DE ACCIÓN: Impulsar programas para que el ISSEMyM amplíe y consolide servicios de calidad.
PROGRAMA PRESUPUESTARIO: 02060101 - Prestaciones obligatorias
PROYECTO PRESUPUESTARIO: -
UNIDAD RESPONSABLE: 207C0 Instituto de Seguridad Social del Estado de México y Municipios
UNIDAD EJECUTORA: 207C0 Instituto de Seguridad Social del Estado de México y Municipios

ESTRUCTURA DEL INDICADOR

NOMBRE DEL INDICADOR: [733] Tasa de atención médica por riesgos de trabajo
FÓRMULA DE CÁLCULO: (Total de servidores públicos atendidos a causa de un riesgo de trabajo / Servidores públicos activos) * 10000
INTERPRETACIÓN: Establece el número de personas atendidas a consecuencia de un riesgo de trabajo por cada 10,000 servidores públicos activos.
DIMENSIÓN QUE ATIENDE: Eficacia **FRECUENCIA DE MEDICIÓN:** Semestral
DESCRIPCIÓN DEL FACTOR DE COMPARACIÓN: n/a
ÁMBITO GEOGRÁFICO: Estatal
COBERTURA: Servidores públicos activos
SENTIDO: Descendente **EVIDENCIA:** Sin evidencia
LÍNEA BASE: 32.71 - Atenciones por riesgos de trabajo por cada 10,000 servidores públicos en 2017.

COMPORTAMIENTO DE LAS VARIABLES DURANTE EL SEGUNDO TRIMESTRE

VARIABLE	UNIDAD DE MEDIDA	OPERACIÓN	META ANUAL	AVANCE TRIMESTRAL				AVANCE ACUMULADO			
				PROG.	%	ALCAN.	%	PROG.	%	ALCAN.	%
Total de servidores públicos atendidos a causa de un riesgo de trabajo	Persona	Suma	1492	664	45	307	21	664	45	307	21
Servidores públicos activos	Persona	Valor actual	376536	376536	100	381401	101	376536	100	381401	101

COMPORTAMIENTO DEL INDICADOR

DESCRIPCIÓN DE LA META ANUAL:

Se estima que para el año 2020 el número de personas atendidas por riesgos de trabajo sea de 40.16 servidores públicos por cada 10,000.

META ANUAL	SEGUNDO TRIMESTRE							
	AVANCE TRIMESTRAL				AVANCE ACUMULADO			
	PROG	ALC	EF%	SEMÁFORO	PROG	ALC	EF%	SEMÁFORO
39.62	17.63	8.05	45.65	ROJO	17.63	8.05	45.65	ROJO

DESCRIPCIÓN DE RESULTADOS Y JUSTIFICACIÓN EN CASO DE VARIACIÓN SUPERIOR A +- 10 POR CIENTO RESPECTO A LO PROGRAMADO

La disminución en el reporte programático mensual de atención médica por riesgos de trabajo se debe a que el personal médico adscrito a los servicios de salud en el trabajo se encuentra con licencia por contingencia epidemiológica COVID-19 y no se reportan calificaciones por riesgo de trabajo.

EVALUACIÓN DEL INDICADOR

Con fundamento en el Artículo 310 del Código Financiero del Estado de México y Municipios que la letra dice: 'El ejecutivo por conducto de la Secretaría podrá determinar reducciones, diferimientos o cancelaciones de recursos presupuestarios en los programas en los siguientes casos: Cuando las Dependencias y Entidades Públicas responsables del programa no demuestren el cumplimiento de las metas comprometidas'

Se exhorta a aplicar las medidas pertinentes para dar cumplimiento a las metas establecidas

Elaboró

Maria Isabel Álvarez Pérez

Subdirectora de Estadística y Evaluación del ISSEMyM

Vo. Bo

Tomás Valladares Maldonado

Jefe de la Unidad de Información, Planeación, Programación y Evaluación del ISSEMyM



FICHA TÉCNICA DE DISEÑO Y SEGUIMIENTO DE INDICADORES 2020
ESTRATÉGICO

PILAR TEMÁTICO / EJE TRANSVERSAL: Pilar I: Social

OBJETIVO DEL PILAR O EJE TRANSVERSAL: FOMENTAR UNA VIDA SANA Y PROMOVER EL BIENESTAR PARA LA POBLACIÓN EN TODAS LAS EDADES.

ESTRATEGIA: Impulsar una cobertura sanitaria universal.

LÍNEA DE ACCIÓN: Impulsar programas para que el ISSEMyM amplíe y consolide servicios de calidad.

PROGRAMA PRESUPUESTARIO: 02060101 - Prestaciones obligatorias

PROYECTO PRESUPUESTARIO: -

UNIDAD RESPONSABLE: 207C0 Instituto de Seguridad Social del Estado de México y Municipios

UNIDAD EJECUTORA: 207C0 Instituto de Seguridad Social del Estado de México y Municipios

ESTRUCTURA DEL INDICADOR

NOMBRE DEL INDICADOR: [736] Tasa de letalidad de servidores públicos a causa de riesgos de trabajo.

FÓRMULA DE CÁLCULO: (Defunciones a causa de un riesgo de trabajo / Servidores públicos activos)*10000

INTERPRETACIÓN: Representa el número de defunciones a causa de un riesgo de trabajo por cada 10,000 servidores públicos activos.

DIMENSIÓN QUE ATIENDE: Eficacia

FRECUENCIA DE MEDICIÓN: Anual

DESCRIPCIÓN DEL FACTOR DE COMPARACIÓN: n/a

ÁMBITO GEOGRÁFICO: Estatal

COBERTURA: Servidores públicos activos.

SENTIDO: Descendente

EVIDENCIA: Sin evidencia

LÍNEA BASE: 1.73 - Defunciones a causa de un riesgo de trabajo por cada 10,000 servidores públicos activos.

COMPORTAMIENTO DE LAS VARIABLES DURANTE EL SEGUNDO TRIMESTRE

VARIABLE	UNIDAD DE MEDIDA	OPERACIÓN	META ANUAL	AVANCE TRIMESTRAL				AVANCE ACUMULADO			
				PROG.	%	ALCAN.	%	PROG.	%	ALCAN.	%
Defunciones a causa de un riesgo de trabajo	Persona	Valor actual	0	0	0	0	0	0	0	0	0
Servidores públicos activos	Persona	Valor actual	0	0	0	0	0	0	0	0	0

COMPORTAMIENTO DEL INDICADOR

DESCRIPCIÓN DE LA META ANUAL:

Se estima para el año 2020 que 2.13 defunciones por cada 10,000 servidores públicos activos sean a causa de un riesgo de trabajo.

META ANUAL	SEGUNDO TRIMESTRE							
	AVANCE TRIMESTRAL				AVANCE ACUMULADO			
	PROG	ALC	EF%	SEMÁFORO	PROG	ALC	EF%	SEMÁFORO
0.00	0.00	0.00	0.00	*	0.00	0.00	0.00	*

DESCRIPCIÓN DE RESULTADOS Y JUSTIFICACIÓN EN CASO DE VARIACIÓN SUPERIOR A +/- 10 POR CIENTO RESPECTO A LO PROGRAMADO

Sin observaciones...

EVALUACIÓN DEL INDICADOR

Se exhorta a aplicar las medidas pertinentes para dar cumplimiento a las metas establecidas

Elaboró

María Isabel Álvarez Pérez

Subdirectora de Estadística y Evaluación del ISSEMyM

Vo. Bo

Tomás Valladares Maldonado

Jefe de la Unidad de Información, Planeación, Programación y Evaluación del ISSEMyM



FICHA TÉCNICA DE DISEÑO Y SEGUIMIENTO DE INDICADORES 2020
DE GESTIÓN

PILAR TEMÁTICO / EJE TRANSVERSAL: Pilar I: Social
OBJETIVO DEL PILAR O EJE TRANSVERSAL: FOMENTAR UNA VIDA SANA Y PROMOVER EL BIENESTAR PARA LA POBLACIÓN EN TODAS LAS EDADES.
ESTRATEGIA: Impulsar una cobertura sanitaria universal.
LÍNEA DE ACCIÓN: Mejorar la calidad de atención médica ambulatoria y de los servicios de salud bucal.
PROGRAMA PRESUPUESTARIO: 02030201 - Atención médica
PROYECTO PRESUPUESTARIO: 020302010108 - Salud bucal
UNIDAD RESPONSABLE: 207C0 Instituto de Seguridad Social del Estado de México y Municipios
UNIDAD EJECUTORA: 207C0 Instituto de Seguridad Social del Estado de México y Municipios

ESTRUCTURA DEL INDICADOR

NOMBRE DEL INDICADOR: [759] Promedio de tratamientos odontológicos otorgados (ISSEMyM).
FÓRMULA DE CÁLCULO: (Número de tratamientos odontológicos / Número de consultas odontológicas)
INTERPRETACIÓN: Representa el número de tratamientos proporcionados a la población de responsabilidad respecto de las consultas odontológicas otorgadas.
DIMENSIÓN QUE ATIENDE: Eficiencia **FRECUENCIA DE MEDICIÓN:** Trimestral
DESCRIPCIÓN DEL FACTOR DE COMPARACIÓN: n/a
ÁMBITO GEOGRÁFICO: Estatal
COBERTURA: Población de responsabilidad
SENTIDO: Ascendente **EVIDENCIA:** Sin evidencia
LÍNEA BASE: 3.46 - Promedio de tratamientos odontológicos otorgados por consulta proporcionada a la población de responsabilidad.

COMPORTAMIENTO DE LAS VARIABLES DURANTE EL SEGUNDO TRIMESTRE

VARIABLE	UNIDAD DE MEDIDA	OPERACIÓN	META ANUAL	AVANCE TRIMESTRAL				AVANCE ACUMULADO			
				PROG.	%	ALCAN.	%	PROG.	%	ALCAN.	%
Número de tratamientos odontológicos	Tratamiento	Suma	657584	165113	25	20277	3	313865	48	144865	22
Número de consultas odontológicas	Consulta	Suma	214213	53786	25	7890	4	104391	49	48705	23

COMPORTAMIENTO DEL INDICADOR

DESCRIPCIÓN DE LA META ANUAL:

Durante el año 2020, se estima otorgar 3.07 tratamientos odontológicos por consulta proporcionada a la población de responsabilidad.

META ANUAL	SEGUNDO TRIMESTRE							
	AVANCE TRIMESTRAL				AVANCE ACUMULADO			
	PROG	ALC	EF%	SEMÁFORO	PROG	ALC	EF%	SEMÁFORO
3.07	3.07	2.57	83.72	AMARILLO	3.01	2.97	98.93	VERDE

DESCRIPCIÓN DE RESULTADOS Y JUSTIFICACIÓN EN CASO DE VARIACIÓN SUPERIOR A +/- 10 POR CIENTO RESPECTO A LO PROGRAMADO

En razón de la situación sanitaria del Estado por coronavirus COVID-19 y en consistencia con las recomendaciones del Gobierno Federal en materia de sana distancia y con la finalidad de prevenir una mayor propagación del virus en lugares concurridos con especial énfasis en la protección de los trabajadores de la salud, el Instituto adopta las medidas preventivas que resulten necesarias para proteger la salud del personal de odontología, suspendiendo así toda consulta odontológica ordinaria, priorizando únicamente la atención odontológica de urgencias; por lo que tal medida incide directamente en el número de consultas y tratamiento otorgados.

EVALUACIÓN DEL INDICADOR

Elaboró

María Isabel Álvarez Pérez

Subdirectora de Estadística y Evaluación del ISSEMyM

Vo. Bo

Tomás Valladares Maldonado

Jefe de la Unidad de Información, Planeación, Programación y Evaluación del ISSEMyM



FICHA TÉCNICA DE DISEÑO Y SEGUIMIENTO DE INDICADORES 2020
DE GESTIÓN

PILAR TEMÁTICO / EJE TRANSVERSAL: Pilar I: Social
OBJETIVO DEL PILAR O EJE TRANSVERSAL: FOMENTAR UNA VIDA SANA Y PROMOVER EL BIENESTAR PARA LA POBLACIÓN EN TODAS LAS EDADES.
ESTRATEGIA: Impulsar una cobertura sanitaria universal.
LÍNEA DE ACCIÓN: Impulsar programas para que el ISSEMyM amplíe y consolide servicios de calidad.
PROGRAMA PRESUPUESTARIO: 02030201 - Atención médica
PROYECTO PRESUPUESTARIO: 020302010103 - Atención médica prehospitalaria y servicio de urgencias
UNIDAD RESPONSABLE: 207C0 Instituto de Seguridad Social del Estado de México y Municipios
UNIDAD EJECUTORA: 207C0 Instituto de Seguridad Social del Estado de México y Municipios

ESTRUCTURA DEL INDICADOR

NOMBRE DEL INDICADOR: [742] Porcentaje de consultas de urgencias calificadas en unidades hospitalarias (ISSEMyM).
FÓRMULA DE CÁLCULO: (Número de consultas de urgencias calificadas (código rojo) / Total de consultas en el servicio de urgencias)*100
INTERPRETACIÓN: Representa el porcentaje de consultas de urgencias calificadas respecto del total de consultas en el servicio de urgencias.
DIMENSIÓN QUE ATIENDE: Eficiencia **FRECUENCIA DE MEDICIÓN:** Trimestral
DESCRIPCIÓN DEL FACTOR DE COMPARACIÓN: n/a
ÁMBITO GEOGRÁFICO: Estatal
COBERTURA: Población de responsabilidad
SENTIDO: Descendente **EVIDENCIA:** Sin evidencia
LÍNEA BASE: 0.6 - Porcentaje de consultas de urgencias calificadas del total de las consultas otorgadas en este servicio.

COMPORTAMIENTO DE LAS VARIABLES DURANTE EL SEGUNDO TRIMESTRE

VARIABLE	UNIDAD DE MEDIDA	OPERACIÓN	META ANUAL	AVANCE TRIMESTRAL				AVANCE ACUMULADO			
				PROG.	%	ALCAN.	%	PROG.	%	ALCAN.	%
Número de consultas de urgencias calificadas (código rojo)	Consulta	Suma	2277	543	24	769	34	1192	52	1240	54
Total de consultas en el servicio de urgencias	Consulta	Suma	420563	108483	26	74494	18	213715	51	197953	47

COMPORTAMIENTO DEL INDICADOR

DESCRIPCIÓN DE LA META ANUAL:

Se estima que para el año 2020 las consultas de urgencias calificadas representen el 0.54 por ciento del total de las consultas otorgadas en este servicio.

META ANUAL	SEGUNDO TRIMESTRE							
	AVANCE TRIMESTRAL				AVANCE ACUMULADO			
	PROG	ALC	EF%	SEMÁFORO	PROG	ALC	EF%	SEMÁFORO
0.54	0.50	1.03	206.24	ROJADO	0.56	0.63	112.31	ROJADO

DESCRIPCIÓN DE RESULTADOS Y JUSTIFICACIÓN EN CASO DE VARIACIÓN SUPERIOR A +- 10 POR CIENTO RESPECTO A LO PROGRAMADO

En el trimestre se observa incremento en el avance de la meta urgencias calificadas (códigos rojos), lo que demuestra la efectividad del TRIAGE, para priorizar la atención médica de urgencias en las unidades médicas que cuentan con este servicio, sobre todo en pacientes con afección respiratoria aguda-severa por SARS-CoV2, ya que en el ISSEMyM existen unidades médicas reconvertidas para la atención del paciente por COVID-19; sin embargo, el avance en el número de consultas de urgencias esta por debajo de la meta establecida ya que se mantiene la estrategia para que los derechohabientes del ISSEMyM, sólo acudan a los servicios de urgencias cuando el padecimiento que presenten sea inminente su atención.

EVALUACIÓN DEL INDICADOR

Se exhorta a aplicar las medidas pertinentes para dar cumplimiento a las metas establecidas

Elaboró

Mariá Isabel Álvarez Pérez

Subdirectora de Estadística y Evaluación del ISSEMyM

Vo. Bo

Tomás Valladares Maldonado

Jefe de la Unidad de Información, Planeación, Programación y Evaluación del ISSEMyM

FICHA TÉCNICA DE DISEÑO Y SEGUIMIENTO DE INDICADORES 2020 DE GESTIÓN

PILAR TEMÁTICO / EJE TRANSVERSAL: Pilar I: Social
OBJETIVO DEL PILAR O EJE TRANSVERSAL: FOMENTAR UNA VIDA SANA Y PROMOVER EL BIENESTAR PARA LA POBLACIÓN EN TODAS LAS EDADES.
ESTRATEGIA: Promover la protección social incluyente.
LÍNEA DE ACCIÓN: Fortalecer el sistema de seguridad social de los servidores públicos con la finalidad de consolidar un sistema de pensiones sustentable que permita la portabilidad de derechos.
PROGRAMA PRESUPUESTARIO: 02060301 - Prestaciones potestativas
PROYECTO PRESUPUESTARIO: 020603010103 - Recreación e integración para el bienestar familiar
UNIDAD RESPONSABLE: 207C0 Instituto de Seguridad Social del Estado de México y Municipios
UNIDAD EJECUTORA: 207C0 Instituto de Seguridad Social del Estado de México y Municipios

ESTRUCTURA DEL INDICADOR

NOMBRE DEL INDICADOR: [720] Porcentaje de uso de los Hoteles del ISSEMyM por los derechohabientes.
FÓRMULA DE CÁLCULO: (Derechohabientes hospedados en los hoteles / Usuarios hospedados en los hoteles)*100
INTERPRETACIÓN: Representa el porcentaje de derechohabientes que se hospedaron en los Hoteles del ISSEMyM respecto del total de usuarios hospedados.
DIMENSIÓN QUE ATIENDE: Eficiencia **FRECUENCIA DE MEDICIÓN:** Semestral
DESCRIPCIÓN DEL FACTOR DE COMPARACIÓN: n/a
ÁMBITO GEOGRÁFICO: Estatal
COBERTURA: Población de responsabilidad.
SENTIDO: Ascendente **EVIDENCIA:** Sin evidencia
LÍNEA BASE: 48.59 - Porcentaje de usuarios hospedados en los Hoteles del ISSEMyM que son derechohabientes en 2017.

COMPORTAMIENTO DE LAS VARIABLES DURANTE EL SEGUNDO TRIMESTRE

VARIABLE	UNIDAD DE MEDIDA	OPERACIÓN	META ANUAL	AVANCE TRIMESTRAL				AVANCE ACUMULADO			
				PROG.	%	ALCAN.	%	PROG.	%	ALCAN.	%
Derechohabientes hospedados en los hoteles	Persona	Suma	20894	9895	47	2328	11	9895	47	2328	11
Usuarios hospedados en los hoteles	Persona	Suma	36690	18376	50	5526	15	18376	50	5526	15

COMPORTAMIENTO DEL INDICADOR

DESCRIPCIÓN DE LA META ANUAL:

Se estima que para el año 2020 el 56.95 por ciento de los usuarios hospedados en los Hoteles del ISSEMyM sean derechohabientes.

META ANUAL	SEGUNDO TRIMESTRE							
	AVANCE TRIMESTRAL				AVANCE ACUMULADO			
	PROG	ALC	EF%	SEMÁFORO	PROG	ALC	EF%	SEMÁFORO
56.95	53.85	42.13	78.24	AMARILLO	53.85	42.13	78.24	AMARILLO

DESCRIPCIÓN DE RESULTADOS Y JUSTIFICACIÓN EN CASO DE VARIACIÓN SUPERIOR A +- 10 POR CIENTO RESPECTO A LO PROGRAMADO

La diferencia registrada obedece al cierre de los hoteles debido a la Contingencia Sanitaria del COVID-19.

EVALUACIÓN DEL INDICADOR

Se exhorta a aplicar las medidas pertinentes para dar cumplimiento a las metas establecidas

Elaboró

Maria Isabel Alvarez Perez

Subdirectora de Estadística y Evaluación del ISSEMyM

Yo, Bo

Tomás Valladares Maldonado

Jefe de la Unidad de Información, Planeación, Programación y Evaluación del ISSEMyM



FICHA TÉCNICA DE DISEÑO Y SEGUIMIENTO DE INDICADORES 2020
DE GESTIÓN

PILAR TEMÁTICO / EJE TRANSVERSAL: Pilar I: Social

OBJETIVO DEL PILAR O EJE TRANSVERSAL: FOMENTAR UNA VIDA SANA Y PROMOVER EL BIENESTAR PARA LA POBLACIÓN EN TODAS LAS EDADES.

ESTRATEGIA: Reducir la mortalidad materna brindando un adecuado desarrollo obstétrico en cualquier etapa y hasta el término de su embarazo.

LÍNEA DE ACCIÓN: Garantizar la atención médica oportuna a la población objetivo.

PROGRAMA PRESUPUESTARIO: 02030203 - Salud para la mujer

PROYECTO PRESUPUESTARIO: 020302030101 - Salud materna, sexual y reproductiva

UNIDAD RESPONSABLE: 207C0 Instituto de Seguridad Social del Estado de México y Municipios

UNIDAD EJECUTORA: 207C0 Instituto de Seguridad Social del Estado de México y Municipios

ESTRUCTURA DEL INDICADOR

NOMBRE DEL INDICADOR: [743] Porcentaje de usuarias activas de planificación familiar.

FÓRMULA DE CÁLCULO: (Usuarias activas de planificación familiar / Población femenina de responsabilidad en edad fértil unidas) * 100

INTERPRETACIÓN: Expresa el porcentaje de mujeres usuarias de alguno de los métodos del programa de planificación familiar, respecto del número de mujeres de responsabilidad en edad fértil.

DIMENSIÓN QUE ATIENDE: Eficiencia

FRECUENCIA DE MEDICIÓN: Trimestral

DESCRIPCIÓN DEL FACTOR DE COMPARACIÓN: n/a

ÁMBITO GEOGRÁFICO: Estatal

COBERTURA: Población de responsabilidad en edad fértil.

SENTIDO: Ascendente

EVIDENCIA: Sin evidencia

LÍNEA BASE: 14.30 - Cobertura promedio de usuarias activas de planificación familiar respecto de la población femenina de responsabilidad en edad fértil.

COMPORTAMIENTO DE LAS VARIABLES DURANTE EL SEGUNDO TRIMESTRE

VARIABLE	UNIDAD DE MEDIDA	OPERACIÓN	META ANUAL	AVANCE TRIMESTRAL				AVANCE ACUMULADO			
				PROG.	%	ALCAN.	%	PROG.	%	ALCAN.	%
Usuarias activas de planificación familiar	Persona	Valor actual	48070	48070	100	47157	98	48070	100	47157	98
Población femenina de responsabilidad en edad fértil unidas	Persona	Valor actual	229832	229832	100	220686	96	229832	100	220686	96

COMPORTAMIENTO DEL INDICADOR

DESCRIPCIÓN DE LA META ANUAL:

Se estima que para el año 2020 la cobertura de usuarias activas de planificación familiar sea del 20.56 por ciento de la población femenina de responsabilidad en edad fértil.

META ANUAL	SEGUNDO TRIMESTRE							
	AVANCE TRIMESTRAL				AVANCE ACUMULADO			
	PROG	ALC	EF%	SEMÁFORO	PROG	ALC	EF%	SEMÁFORO
20.92	20.92	21.37	102.17	VERDE	20.92	21.37	102.17	VERDE

DESCRIPCIÓN DE RESULTADOS Y JUSTIFICACIÓN EN CASO DE VARIACIÓN SUPERIOR A +/- 10 POR CIENTO RESPECTO A LO PROGRAMADO

Sin observaciones...

EVALUACIÓN DEL INDICADOR

Elaboró

María Isabel Álvarez Pérez

Subdirectora de Estadística y Evaluación del ISSEMyM

Yo. Bo

Tomás Valladares Maldonado

Jefe de la Unidad de Información, Planeación, Programación y Evaluación del ISSEMyM

FICHA TÉCNICA DE DISEÑO Y SEGUIMIENTO DE INDICADORES 2020 DE GESTIÓN

PILAR TEMÁTICO / EJE TRANSVERSAL: Pilar I: Social
OBJETIVO DEL PILAR O EJE TRANSVERSAL: FOMENTAR UNA VIDA SANA Y PROMOVER EL BIENESTAR PARA LA POBLACIÓN EN TODAS LAS EDADES.
ESTRATEGIA: Promover la protección social incluyente.
LÍNEA DE ACCIÓN: Fortalecer el sistema de seguridad social de los servidores públicos con la finalidad de consolidar un sistema de pensiones sustentable que permita la portabilidad de derechos.
PROGRAMA PRESUPUESTARIO: 02060301 - Prestaciones potestativas
PROYECTO PRESUPUESTARIO: 020603010103 - Recreación e integración para el bienestar familiar
UNIDAD RESPONSABLE: 207C0 Instituto de Seguridad Social del Estado de México y Municipios
UNIDAD EJECUTORA: 207C0 Instituto de Seguridad Social del Estado de México y Municipios

ESTRUCTURA DEL INDICADOR

NOMBRE DEL INDICADOR: [723] Porcentaje de usuarios hospedados en los Hoteles del ISSEMyM.
FÓRMULA DE CÁLCULO: (Usuarios hospedados / Usuarios programados) * 100
INTERPRETACIÓN: Representa el porcentaje de usuarios hospedados en los Hoteles del ISSEMyM respecto de lo programado para el periodo.
DIMENSIÓN QUE ATIENDE: Eficiencia **FRECUENCIA DE MEDICIÓN:** Semestral
DESCRIPCIÓN DEL FACTOR DE COMPARACIÓN: n/a
ÁMBITO GEOGRÁFICO: Estatal
COBERTURA: Población de responsabilidad.
SENTIDO: Ascendente **EVIDENCIA:** Sin evidencia
LÍNEA BASE: 86.72 - Porcentaje de usuarios hospedados en los Hoteles del ISSEMyM con respecto de los programados durante 2017.

COMPORTAMIENTO DE LAS VARIABLES DURANTE EL SEGUNDO TRIMESTRE

VARIABLE	UNIDAD DE MEDIDA	OPERACIÓN	META ANUAL	AVANCE TRIMESTRAL				AVANCE ACUMULADO			
				PROG.	%	ALCAN.	%	PROG.	%	ALCAN.	%
Usuarios hospedados	Persona	Suma	36690	18376	50	5526	15	18376	50	5526	15
Usuarios programados	Persona	Suma	36690	18376	50	18376	50	18376	50	18376	50

COMPORTAMIENTO DEL INDICADOR

DESCRIPCIÓN DE LA META ANUAL:

Se estima que para el año 2019 sean atendidos el 100 por ciento de los usuarios programados en los Hoteles del ISSEMyM.

META ANUAL	SEGUNDO TRIMESTRE							
	AVANCE TRIMESTRAL				AVANCE ACUMULADO			
	PROG	ALC	EF%	SEMÁFORO	PROG	ALC	EF%	SEMÁFORO
100.00	100.00	30.07	30.07	ROJO	100.00	30.07	30.07	ROJO

DESCRIPCIÓN DE RESULTADOS Y JUSTIFICACIÓN EN CASO DE VARIACIÓN SUPERIOR A +- 10 POR CIENTO RESPECTO A LO PROGRAMADO

La diferencia registrada obedece al cierre de los hoteles debido a la Contingencia Sanitaria del COVID-19. Los huéspedes que se tuvieron corresponden al programa "Huésped Médico".

EVALUACIÓN DEL INDICADOR

Con fundamento en el Artículo 310 del Código Financiero del Estado de México y Municipios que la letra dice: 'El ejecutivo por conducto de la Secretaría podrá determinar reducciones, diferimientos o cancelaciones de recursos presupuestarios en los programas en los siguientes casos: Cuando las Dependencias y Entidades Públicas responsables del programa no demuestren el cumplimiento de las metas comprometidas'

Se exhorta a aplicar las medidas pertinentes para dar cumplimiento a las metas establecidas

Elaboró

María Isabel Álvarez Pérez

Subdirectora de Estadística y Evaluación del ISSEMyM

Vp. Bo

Tomás Valladares Maldonado

Jefe de la Unidad de Información, Planeación, Programación y Evaluación del ISSEMyM



FICHA TÉCNICA DE DISEÑO Y SEGUIMIENTO DE INDICADORES 2020
DE GESTIÓN

PILAR TEMÁTICO / EJE TRANSVERSAL: Pilar I: Social
OBJETIVO DEL PILAR O EJE TRANSVERSAL: FOMENTAR UNA VIDA SANA Y PROMOVER EL BIENESTAR PARA LA POBLACIÓN EN TODAS LAS EDADES.
ESTRATEGIA: Proveer de vacunas y medicamentos suficientes a la población mexiquense que lo necesite.
LÍNEA DE ACCIÓN: Reforzar campañas de vacunación para erradicar enfermedades, en coordinación con las instancias federales, estatales y municipales.
PROGRAMA PRESUPUESTARIO: 02030204 - Salud para el adulto y adulto mayor
PROYECTO PRESUPUESTARIO: 020302040101 - Vacunación a grupos de alto riesgo
UNIDAD RESPONSABLE: 207C0 Instituto de Seguridad Social del Estado de México y Municipios
UNIDAD EJECUTORA: 207C0 Instituto de Seguridad Social del Estado de México y Municipios

ESTRUCTURA DEL INDICADOR

NOMBRE DEL INDICADOR: [769] Promedio de dosis de vacunación aplicadas a la población expuesta al riesgo (ISSEMyM).
FÓRMULA DE CÁLCULO: (Dosis de vacunación aplicadas a personas de 60 años y más / Población de responsabilidad de 60 años y más)
INTERPRETACIÓN: Representa el promedio de dosis de vacunación aplicadas a la población de responsabilidad de 60 años y más.
DIMENSIÓN QUE ATIENDE: Eficiencia **FRECUENCIA DE MEDICIÓN:** Trimestral
DESCRIPCIÓN DEL FACTOR DE COMPARACIÓN: n/a
ÁMBITO GEOGRÁFICO: Estatal
COBERTURA: Población de responsabilidad de 60 años y más.
SENTIDO: Ascendente **EVIDENCIA:** Sin evidencia
LÍNEA BASE: 0.23 - Promedio de vacunas aplicadas a la población de responsabilidad de 60 años y más.

COMPORTAMIENTO DE LAS VARIABLES DURANTE EL SEGUNDO TRIMESTRE

VARIABLE	UNIDAD DE MEDIDA	OPERACIÓN	META ANUAL	AVANCE TRIMESTRAL				AVANCE ACUMULADO			
				PROG.	%	ALCAN.	%	PROG.	%	ALCAN.	%
Dosis de vacunación aplicadas a personas de 60 años y más	Dosis	Suma	37540	3763	10	1491	4	13215	35	8702	23
Población de responsabilidad de 60 años y más	Persona	Valor actual	118882	118882	100	114154	96	118882	100	114154	96

COMPORTAMIENTO DEL INDICADOR

DESCRIPCIÓN DE LA META ANUAL:

Se estima que para el año 2020 se aplique un promedio de 0.31 vacunas a la población de responsabilidad de 60 años y más.

META ANUAL	SEGUNDO TRIMESTRE							
	AVANCE TRIMESTRAL				AVANCE ACUMULADO			
	PROG	ALC	EF%	SEMÁFORO	PROG	ALC	EF%	SEMÁFORO
0.32	0.03	0.01	41.26	ROJO	0.11	0.08	68.58	NARANJA

DESCRIPCIÓN DE RESULTADOS Y JUSTIFICACIÓN EN CASO DE VARIACIÓN SUPERIOR A +/- 10 POR CIENTO RESPECTO A LO PROGRAMADO

La variación de la meta se debe a la alerta epidemiológica emitida por la OMS "Covid-19" y a la baja demanda del servicio por parte de la población de responsabilidad, aunado a que durante la temporada invernal la demanda del servicio por parte de la población derechohabiente incrementa y en el periodo que se informa se presentó desabasto del biológico, Toxoide Tetánico (Td) y Doble Viral SR.

EVALUACIÓN DEL INDICADOR

Se exhorta a aplicar las medidas pertinentes para dar cumplimiento a las metas establecidas

Elaboró

María Isabel Álvarez Pérez

Subdirectora de Estadística y Evaluación del ISSEMyM

Vc. Bo

Tomás Valladares Maldonado

Jefe de la Unidad de Información, Planeación, Programación y Evaluación del ISSEMyM

FICHA TÉCNICA DE DISEÑO Y SEGUIMIENTO DE INDICADORES 2020 DE GESTIÓN

PILAR TEMÁTICO / EJE TRANSVERSAL: Pilar I: Social
OBJETIVO DEL PILAR O EJE TRANSVERSAL: FOMENTAR UNA VIDA SANA Y PROMOVER EL BIENESTAR PARA LA POBLACIÓN EN TODAS LAS EDADES.
ESTRATEGIA: Impulsar una cobertura sanitaria universal.
LÍNEA DE ACCIÓN: Impulsar programas para que el ISSEMyM amplíe y consolide servicios de calidad.
PROGRAMA PRESUPUESTARIO: 02030201 - Atención médica
PROYECTO PRESUPUESTARIO: 020302010110 - VIH/sida y otras infecciones de transmisión sexual
UNIDAD RESPONSABLE: 207C0 Instituto de Seguridad Social del Estado de México y Municipios
UNIDAD EJECUTORA: 207C0 Instituto de Seguridad Social del Estado de México y Municipios

ESTRUCTURA DEL INDICADOR

NOMBRE DEL INDICADOR: [753] Tasa de casos de VIH SIDA (ISSEMyM).
FÓRMULA DE CÁLCULO: (Casos de VIH SIDA / Población de responsabilidad) * 10000
INTERPRETACIÓN: Establece el número de casos de VIH/SIDA que se presentan por cada 10,000 derechohabientes.
DIMENSIÓN QUE ATIENDE: Eficiencia **FRECUENCIA DE MEDICIÓN:** Trimestral
DESCRIPCIÓN DEL FACTOR DE COMPARACIÓN: n/a
ÁMBITO GEOGRÁFICO: Estatal
COBERTURA: Población de responsabilidad.
SENTIDO: Descendente **EVIDENCIA:** Sin evidencia
LÍNEA BASE: 3.89 - Casos de VIH/SIDA por cada 10,000 derechohabientes.

COMPORTAMIENTO DE LAS VARIABLES DURANTE EL SEGUNDO TRIMESTRE

VARIABLE	UNIDAD DE MEDIDA	OPERACIÓN	META ANUAL	AVANCE TRIMESTRAL				AVANCE ACUMULADO			
				PROG.	%	ALCAN.	%	PROG.	%	ALCAN.	%
Casos de VIH SIDA	Caso	Valor actual	500	500	100	524	105	500	100	524	105
Población de responsabilidad	Persona	Valor actual	903118	903118	100	867188	96	903118	100	867188	96

COMPORTAMIENTO DEL INDICADOR

DESCRIPCIÓN DE LA META ANUAL:

Se estima que para el año 2020 los casos de VIH/SIDA serán de 5.82 por cada 10,000 derechohabientes.

META ANUAL	SEGUNDO TRIMESTRE							
	AVANCE TRIMESTRAL				AVANCE ACUMULADO			
	PROG	ALC	EF%	SEMÁFORO	PROG	ALC	EF%	SEMÁFORO
5.54	5.54	6.04	109.14	VERDE	5.54	6.04	109.14	VERDE

DESCRIPCIÓN DE RESULTADOS Y JUSTIFICACIÓN EN CASO DE VARIACIÓN SUPERIOR A +- 10 POR CIENTO RESPECTO A LO PROGRAMADO

Sin observaciones...

EVALUACIÓN DEL INDICADOR

Elaboró

 María Isabel Álvarez Pérez
 Subdirectora de Estadística y Evaluación del ISSEMyM

Yo, Bo

 Tomás Valladares Maldonado
 Jefe de la Unidad de Información, Planeación, Programación y Evaluación del ISSEMyM