




Instituto de Seguridad Social del Estado de México y Municipios
Estado de Situación Financiera
Al 31 de Diciembre de 2023 y 2022
(Cifras Expresadas en Pesos)

Concepto	Año		Concepto	Año	
	2023	2022		2023	2022
ACTIVO			PASIVO		
Activo Circulante			Pasivo Circulante		
Efectivo y Equivalentes	127,574,934	122,656,536	Cuentas por Pagar a Corto Plazo	2,096,163,660	2,909,913,046
Derechos a Recibir Efectivo o Equivalentes	3,079,455,962	3,484,099,131	Documentos por Pagar a Corto Plazo	-	-
Derechos a Recibir Bienes o Servicios	10,868,059	10,521,487	Forción a Corto Plazo de la Deuda Pública a	-	-
Inventarios	-	-	Títulos y Valores a Corto Plazo	-	-
Almacenes	209,070,217	525,790,342	Pasivos Diferidos a Corto Plazo	309,221,747	213,564,656
Estimación por Pérdida o Deterioro de	-40,903,162	-51,490,205	Fondos y Bienes de Terceros en Garantía y/o	607,099,841	540,601,091
Otros Activos Circulantes	-	-	Provisiones a Corto Plazo	-	-
			Otros Pasivos a Corto Plazo	205,871,616	115,524,578
Total de Activos Circulantes	3,386,066,010	4,091,577,291	Total de Pasivos Circulantes	3,218,356,864	3,779,603,371
Activo No Circulante			Pasivo No Circulante		
Inversiones Financieras a Largo Plazo	1,968,550,067	2,249,731,360	Cuentas por Pagar a Largo Plazo	-	-
Derechos a Recibir Efectivo o Equivalentes	4,322,061,263	4,663,105,552	Documentos por Pagar a Largo Plazo	-	-
Bienes Inmuebles, Infraestructura y	5,041,124,726	4,934,539,413	Deuda Pública a Largo Plazo	-	-
Bienes Muebles	1,299,971,222	1,384,021,633	Pasivos Diferidos a Largo Plazo	1,468,047,696	1,732,063,620
Activos Intangibles	-	-	Fondos y Bienes de Terceros en Garantía y/o en	-	-
Depreciación, Deterioro y Amortización	-2,586,841,636	-2,698,862,757	Provisiones a Largo Plazo	-	-
Activos Diferidos	-	-			
Estimación por Pérdida o Deterioro de	-55,438	-55,438	Total de Pasivos No Circulantes	1,468,047,696	1,732,063,620
Otros Activos no Circulantes	-	-			
Total de Activos No Circulantes	10,044,810,204	10,532,479,763	Total del Pasivo	4,686,404,560	5,511,666,991
Total del Activo	13,430,876,214	14,624,057,054	HACIENDA PÚBLICA/ PATRIMONIO		
			Hacienda Pública/Patrimonio Contribuido	90,000	90,000
			Aportaciones	90,000	90,000
			Donaciones de Capital	-	-
			Actualización de la Hacienda Pública /	-	-
			Hacienda Pública/Patrimonio Generado	8,744,381,654	9,112,300,063
			Resultados del Ejercicio (Ahorro / Desahorro)	-461,606,118	-1,353,285,274
			Resultados de Ejercicios Anteriores	7,344,805,545	8,698,090,819
			Revalúos	1,861,182,227	1,767,494,518
			Reservas	-	-
			Rectificaciones de Resultados de Ejercicios	-	-
			Exceso o Insuficiencia en la Actualización de		
			Resultado por Posición Monetaria	-	-
			Resultado por Tenencia de Activos no Monetarios	-	-
			Total Hacienda Pública/ Patrimonio	8,744,471,654	9,112,390,063
			Total del Pasivo y Hacienda Pública /	13,430,876,214	14,624,057,054

Bajo protesta de decir verdad declaramos que los Estados Financieros y sus Notas son razonablemente correctos y responsabilidad del emisor.

Elaboró

Raúl Salazar Vega
 Jefe del Departamento de Contabilidad

Revisó

Gerardo Tovar Nabor
 Subdirector de Contabilidad y Control Presupuestal

Autorizó

Jeanette del Carmen Marun L'Keheo
 Directora de Administración Financiera