



**Instituto de Seguridad Social del Estado de México y Municipios**  
Estado Analítico de Ingresos  
Del 1 de Enero al 31 de Diciembre de 2023


Rubro de Ingresos	Ingreso					Diferencia
	Estimado	Ampliaciones y Reducciones	Modificado	Devengado	Recaudado	
	(1)	(2)	(3= 1 + 2)	(4)	(5)	
Impuestos						
Cuotas y Aportaciones de Seguridad Social	34,462,991,248.13	-6,554,671,888.16	27,908,319,359.97	30,033,324,183.44	30,033,324,183.44	-4,429,667,064.69
Contribuciones de Mejoras						
Derechos				839,389,169.72	839,389,169.72	839,389,169.72
Productos				246,479,878.88	246,479,878.88	246,479,878.88
Aprovechamientos		52,700,000.00	52,700,000.00			
Ingresos por Venta de Bienes, Prestación de Servicios y Otros Ingresos	2,488,524,807.87		2,488,524,807.87	32,116,115.12	32,116,115.12	-2,456,408,692.75
Participaciones y Aportaciones, Convenios, Incentivos Derivados de la Colaboración Fiscal y Fondos Distintos de Aportaciones						
Transferencias, Asignaciones, Subsidios y Subvenciones, y Pensiones y Jubilaciones		5,940,361,712.85	5,940,361,712.85	4,800,844,622.62	4,800,844,622.62	4,800,844,622.62
Ingresos Derivados de Financiamientos		2,909,913,046.42	2,909,913,046.42	1,880,826,452.21	1,880,826,452.21	1,880,826,452.21
<b>Total</b>	<b>36,951,516,056.00</b>	<b>2,348,302,871.11</b>	<b>39,299,818,927.11</b>	<b>37,832,980,421.99</b>	<b>37,832,980,421.99</b>	<b>881,464,365.99</b>
				Ingresos excedentes <sup>1</sup>		

Estado Analítico de Ingresos Por Fuente de Financiamiento	Ingreso					Diferencia
	Estimado	Ampliaciones y Reducciones	Modificado	Devengado	Recaudado	
	(1)	(2)	(3= 1 + 2)	(4)	(5)	
Ingresos del Poder Ejecutivo Federal o Estatal y de los Municipios	.0	.0	.0	.0	.0	.0
Impuestos						
Cuotas y Aportaciones de Seguridad Social						
Contribuciones de Mejoras						
Derechos						
Productos						
Aprovechamientos						
Participaciones, Aportaciones, Convenios, Incentivos Derivados de la Colaboración Fiscal y Fondos Distintos de Aportaciones						
Transferencias, Asignaciones, Subsidios y Subvenciones, y Pensiones y Jubilaciones						
Ingresos de los Entes Públicos de los Poderes Legislativo y Judicial, de los Organos Autónomos y del Sector Paraestatal o Paramunicipal, así como de las Empresas Productivas del Estado	36,951,516,056.00	-561,610,176.31	36,389,905,880.69	36,952,153,969.78	36,952,153,969.78	-899,362,086.22
Cuotas y Aportaciones de Seguridad Social	34,462,991,248.13	-6,554,671,888.16	27,908,319,359.97	30,033,324,183.44	30,033,324,183.44	-4,429,667,064.69
Productos	.00		.00	839,389,169.72	839,389,169.72	839,389,169.72
Ingresos por Venta de Bienes, Prestación de Servicios y Otros Ingresos	2,488,524,807.87	52,700,000.00	2,541,224,807.87	278,595,994.00	278,595,994.00	-2,209,928,813.87
Transferencias, Asignaciones, Subsidios y Subvenciones, y Pensiones y Jubilaciones	.00	5,940,361,712.85	5,940,361,712.85	4,800,844,622.62	4,800,844,622.62	4,800,844,622.62
Ingresos derivados de financiamiento	.0	2,909,913,046.4	2,909,913,046.4	1,880,826,452.2	1,880,826,452.2	1,880,826,452.2
Ingresos Derivados de Financiamientos	.00	2,909,913,046.42	2,909,913,046.4	1,880,826,452.2	1,880,826,452.21	1,880,826,452.21
<b>Total</b>	<b>36,951,516,056.00</b>	<b>2,348,302,871.11</b>	<b>39,299,818,927.11</b>	<b>37,832,980,421.99</b>	<b>37,832,980,421.99</b>	<b>881,464,365.99</b>
				Ingresos excedentes <sup>1</sup>		

<sup>1</sup> Los ingresos excedentes se presentan para efectos de cumplimiento de la Ley General de Contabilidad Gubernamental y el importe reflejado debe ser siempre mayor a cero


Bajo protesta de decir verdad declaramos que los Estados Financieros y sus Notas son razonablemente correctos y responsabilidad del emisor

ELABORÓ




Jose Ráñez Ruiz  
Jefe del Departamento de Cobranza

REVISÓ



Margarito Desalés Carmona  
Subdirector de Ingresos

AUTORIZÓ



Jeanette del Carmen Marun L'Kehee  
Directora de Administración Financiera