

Instituto de Seguridad Social del Estado de México y Municipios
Estado Analítico del Ejercicio del Presupuesto de Egresos
Clasificación Administrativa
Del 1 de Enero al 30 de Septiembre de 2019
(Cifras en pesos)

Concepto	Egresos					Subejercicio
	Aprobado	Ampliaciones/ (Reducciones)	Modificado	Devengado	Pagado	
	1	2	3 = (1 + 2)	4	5	
Instituto de Seguridad Social del Estado de Mexico y Municipios	24,845,130,856.00	1,485,313,406.49	26,330,444,262.49	1,809,111,598.60	17,030,695,765.79	24,521,332,663.89
Total del Gasto	24,845,130,856.00	1,485,313,406.49	26,330,444,262.49	1,809,111,598.60	17,030,695,765.79	24,521,332,663.89


Instituto de Seguridad Social del Estado de México y Municipios
Estado Analítico del Ejercicio del Presupuesto de Egresos
Clasificación Administrativa
Del 1 de Enero al 30 de Septiembre de 2019
(Cifras en pesos)


Concepto	Egresos					Subejercicio
	Aprobado	Ampliaciones/ (Reducciones)	Modificado	Devengado	Pagado	
	1	2	3 = (1 + 2)	4	5	
Poder ejecutivo	24,845,130,856.00	1,485,313,406.49	26,330,444,262.49	1,809,111,598.60	17,030,695,765.79	24,521,332,663.89
Poder Legislativo	-	-	-	-	-	-
Poder Judicial	-	-	-	-	-	-
Organos Autonomos	-	-	-	-	-	-
Total del Gasto	24,845,130,856.00	1,485,313,406.49	26,330,444,262.49	1,809,111,598.60	17,030,695,765.79	24,521,332,663.89


Instituto de Seguridad Social del Estado de México y Municipios
Estado Analítico del Ejercicio del Presupuesto de Egresos
Clasificación Administrativa
Del 1 de Enero al 30 de Septiembre de 2019
(Cifras en Pesos)

Concepto	Egresos					Subejercicio
	Aprobado	Ampliaciones/ (Reducciones)	Modificado	Devengado	Pagado	
	1	2	3 = (1 + 2)	4	5	
Entidades Paraestatales y Fideicomisos No Empresariales y No Financieros	-	-	-	-	-	-
Instituciones Públicas de Seguridad Social	24,845,130,856.00	1,485,313,406.49	26,330,444,262.49	1,809,111,598.60	17,030,695,765.79	24,521,332,663.89
Entidades Paraestatales Empresariales No Financieras con Participación Estatal Mayoritaria	-	-	-	-	-	-
Entidades Paraestatales Empresariales Financieras Monetarias con Participación Estatal Mayoritaria	-	-	-	-	-	-
Entidades Paraestatales Empresariales Financieras No Monetarias con Participación Estatal Mayoritaria	-	-	-	-	-	-
Fideicomisos Financieros Públicos con Participación Estatal Mayoritaria	-	-	-	-	-	-
Total del Gasto	24,845,130,856.00	1,485,313,406.49	26,330,444,262.49	1,809,111,598.60	17,030,695,765.79	24,521,332,663.89

Bajo protesta de decir verdad declaramos que los Estados Financieros y sus Notas son razonablemente correctos y responsabilidad del emisor

ELABORÓ

Gerardo Tovar Nabor
 Jefe del Departamento de Control Presupuestal

REVISÓ

Adalberto Michel Rodríguez
 Encargado de la Subdirección de Contabilidad y Control Presupuestal

AUTORIZÓ

Eduardo Martínez Guerra
 Coordinador de Administración y Finanzas