




Instituto de Seguridad Social del Estado de México y Municipios
 Estado Analítico del Ejercicio del Presupuesto de Egresos
 Clasificación Administrativa
 Del 1 de enero al 30 de junio de 2017
 (Cifras en Pesos)

Concepto	Egresos					
	Aprobado 1	Ampliaciones/ (Reducciones) 2	Modificado 3 = (1 + 2)	Devengado 4	Pagado 5	Subejercicio 6 = (3 - 4)
Entidades Paraestatales y Fideicomisos No Empresariales y No Financieros	-	-	-	-	-	-
Instituciones Públicas de Seguridad Social	24,518,019,278.00	1,468,772,905.20	25,986,792,183.20	2,823,851,951.40	9,369,011,334.18	23,162,940,231.80
Entidades Paraestatales Empresariales No Financieras con Participación Estatal Mayoritaria	-	-	-	-	-	-
Entidades Paraestatales Empresariales Financieras Monetarias con Participación Estatal Mayoritaria	-	-	-	-	-	-
Entidades Paraestatales Empresariales Financieras No Monetarias con Participación Estatal Mayoritaria	-	-	-	-	-	-
Fideicomisos Financieros Públicos con Participación Estatal Mayoritaria	-	-	-	-	-	-
Total del Gasto	24,518,019,278.00	1,468,772,905.20	25,986,792,183.20	2,823,851,951.40	9,369,011,334.18	23,162,940,231.80

Elaboro

 M. en H.P. Cynthia Berente Bolaños Molina
 Jefa del Departamento de Control Presupuestal

Reviso

 M. en H.P. Adalberto Michel Rodriguez
 Subdirector de Contabilidad y Control Presupuestal

Autorizo

 M. en H.P. Maura Annette Gutierrez Cedillo
 Coordinadora de Finanzas