




Instituto de Seguridad Social del Estado de México y Municipios  
Estado Analítico del Ejercicio del Presupuesto de Egresos  
Clasificación Económica (por Tipo de Gasto)  
Del 1 de enero al 30 de junio de 2017  
(Cifras en Pesos)

Concepto	Egresos					
	Aprobado 1	Ampliaciones/ (Reducciones) 2	Modificado 3 = (1 + 2)	Devengado 4	Pagado 5	Subejercicio 6 = (3 - 4)
Gasto Corriente	10,610,095,819.00	489,016,890.67	11,099,112,709.67	2,648,365,094.15	3,535,264,721.35	8,450,747,615.52
Gasto de Capital	887,287,575.00	54,201,619.33	941,489,194.33	170,218,072.30	305,759,090.27	771,271,122.03
Amortización de la Deuda y Disminución de Pasivos	-	925,554,395.20	925,554,395.20	-	863,264,876.19	925,554,395.20
Pensiones y Jubilaciones	13,020,635,884.00	-	13,020,635,884.00	5,268,784.95	4,664,722,646.37	13,015,367,099.05
Participaciones	-	-	-	-	-	-
Total del Gasto	24,518,019,278.00	1,468,772,905.20	25,986,792,183.20	2,823,851,951.40	9,369,011,334.18	23,162,940,231.80

Elaboro  
  
M. en H.P. Cinthia Berenice Bolaños Molina  
Jefa del Departamento de Control Presupuestal

  
M. en H.P. Adalberto Michel Rodríguez  
Subdirector de Contabilidad y Control Presupuestal

Autorizo  
  
M. en H.P. Maurya Annette Gutiérrez Castillo  
Coordinadora de Finanzas