



Instituto de Seguridad Social del Estado de México y Municipios
Estado Analítico del Ejercicio del Presupuesto de Egresos
Clasificación Económica (por Tipo de Gasto)
Del 1 de Enero al 31 de Diciembre de 2018
(Cifras en pesos)

Concepto	Egresos					
	Aprobado 1	Ampliaciones/ (Reducciones) 2	Modificado 3 = (1 + 2)	Devengado 4	Pagado 5	Subejercicio 6 = (3 - 4)
Gasto Corriente	11,556,039,552.00	556,993,161.04	12,113,032,713.04	2,422,573,173.81	8,747,948,415.87	9,690,459,539.23
Gasto de Capital	1,111,241,828.00	185,578,068.96	1,296,819,896.96	23,595,251.39	1,189,665,769.89	1,273,224,645.57
Amortización de la Deuda y Disminución de Pasivos	-	1,889,639,931.38	1,889,639,931.38	-	1,833,895,628.37	1,889,639,931.38
Pensiones y Jubilaciones	12,176,849,476.00	-	12,176,849,476.00	5,039,160.05	11,681,806,107.18	12,171,810,315.95
Participaciones	-	-	-	-	-	-
Total del Gasto	24,844,130,856.00	2,632,211,161.38	27,476,342,017.38	2,451,207,585.25	23,453,315,921.31	25,025,134,432.13


Elaboró


Gerardo Fovar Nabor
Jefe de Departamento de Control
Presupuestal

Revisó


Cinthia Berenice Botagos Molina
Subdirectora de Contabilidad y Control
Presupuestal

Autorizó


Fred Rescala Jiménez
Coordinador de Administración y Finanzas