




Instituto de Seguridad Social del Estado de México y Municipios
Estado Analítico del Ejercicio del Presupuesto de Egresos
Clasificación por Objeto del Gasto (Capítulo y Concepto)
Del 1 de Enero al 30 Junio 2018
(Cifras en pesos)

Concepto	Egresos					Subejercicio 6 = (3 - 4)
	Aprobado 1	Ampliaciones/ Reducciones 2	Modificado 3 = (1 + 2)	Devengado 4	Pagado 5	
Servicios Personales	4,011,542,344.00	0.00	4,011,542,344.00	735,468.05	1,636,753,338.90	4,010,806,875.95
1100 Remuneraciones al Personal de Carácter Permanente	1,099,690,344.00	40,846,127.12	1,058,844,216.88	-	473,021,357.61	1,058,844,216.88
1200 Remuneraciones al Personal de Carácter Transitorio	362,405,652.00	15,070,542.49	377,475,994.49	-	184,134,118.29	377,475,994.49
1300 Remuneraciones Adicionales y Especiales	1,505,398,425.00	22,201,140.03	1,527,599,565.03	-	585,255,778.72	1,527,599,565.03
1400 Seguridad Social	528,326,701.00	516,871.14	528,843,572.14	-	233,726,992.63	528,843,572.14
1500 Otras Prestaciones Sociales y Económicas	300,998,897.00	2,618,418.97	303,617,315.97	735,468.05	99,274,127.69	302,881,847.92
1600 Previsiones	112,871,778.00	-	112,871,778.00	-	-	112,871,778.00
1700 Pago de Estímulos a Servidores Públicos	101,850,547.00	439,354.49	102,289,901.49	-	61,340,963.96	102,289,901.49
Materiales y Suministros	4,424,392,755.00	-	4,424,392,755.00	924,223,924.46	777,382,627.57	3,500,168,830.54
2100 Materiales de Administración, Emisión de Documentos y Artículos Oficiales	23,264,383.00	255,044.00	23,009,339.00	104,315.00	2,185,852.45	22,905,024.00
2200 Alimentos y Utensilios	12,813,827.00	-	12,813,827.00	521,081.02	3,351,023.06	12,292,745.98
2300 Materias Primas y Materiales de Producción y Comercialización	179,086.00	-	179,086.00	5,711.2	30,049.38	178,514.88
2400 Materiales y Artículos de Construcción y de Reparación	16,875,051.00	267,853.00	17,142,904.00	199,289.85	2,719,217.30	16,943,414.15
2500 Productos Químicos, Farmacéuticos y de Laboratorio	4,293,867,529.00	1,496,607.00	4,295,364,136.00	919,626,510.29	757,000,044.13	3,375,737,625.71
2600 Combustibles, Lubricantes y Aditivos	37,060,855.00	-	37,060,855.00	3,563,610.61	11,299,241.36	33,497,244.39
2700 Vestuario, Blancos, Prendas de Protección y Artículos Deportivos	11,848,782.00	-	11,848,782.00	1,077.58	72,413.22	11,847,704.42
2800 Materiales y Suministros Para Seguridad	8,053.00	-	8,053.00	-	-	8,053.00
2900 Herramientas, Refacciones y Accesorios Menores	28,475,189.00	1,509,216.00	29,984,405.00	207,468.99	724,786.67	26,758,504.01
Servicios Generales	3,106,851,901.00	57,800,000.00	3,164,651,901.00	219,594,737.60	771,927,268.37	2,945,057,163.40
3100 Servicios Básicos	93,691,465.00	650,000.00	93,041,465.00	5,100.00	28,086,872.30	93,036,365.00
3200 Servicios de Arrendamiento	1,056,443,488.00	25,800,000.00	1,082,243,488.00	151,209,038.49	263,002,114.32	931,034,449.51
3300 Servicios Profesionales, Científicos, Técnicos y Otros Servicios	208,029,270.00	33,755,999.00	241,785,269.00	31,161.33	3,828,570.72	241,754,107.67
3400 Servicios Financieros, Bancarios y Comerciales	34,800,054.00	-	34,800,054.00	3,432,994.61	6,461,720.88	31,367,059.39
3500 Servicios de Instalación, Reparación, Mantenimiento y Conservación	418,914,399.00	1,034,450.00	417,879,949.00	20,768,776.86	29,088,902.07	397,111,172.14
3600 Servicios de Comunicación Social y Publicidad	7,629,747.00	-	7,629,747.00	-	958,650.61	7,629,747.00
3700 Servicios de Traslado y Viáticos	9,228,299.00	-	9,228,299.00	8,359.74	2,539,748.02	9,228,299.00
3800 Servicios Oficiales	5,452,664.00	-	5,452,664.00	-	1,226,628.17	5,452,664.00
3900 Otros Servicios Generales	1,272,662,515.00	71,549.00	1,272,590,966.00	44,139,306.57	436,734,061.28	1,228,451,659.43
Transferencias, Asignaciones, Subsidios y Otras Ayudas	12,190,102,028.00	-	12,190,102,028.00	13,838.01	5,471,635,648.95	12,190,088,189.99
4100 Transferencias Internas y Asignaciones al Sector Público	-	-	-	-	-	-
4200 Transferencias al Resto del Sector Público	-	-	-	-	-	-
4300 Subsidios y Subvenciones	-	-	-	-	-	-
4400 Ayudas Sociales	13,252,552.00	-	13,252,552.00	-	5,711,309.41	13,252,552.00
4500 Pensiones y Jubilaciones	12,176,849,476.00	-	12,176,849,476.00	13,838.01	5,465,924,339.54	12,176,835,637.99
4600 Transferencias a Fideicomisos, Mandatos y Otros Análogos	-	-	-	-	-	-
4700 Transferencias a la Seguridad Social	-	-	-	-	-	-
4800 Donativos	-	-	-	-	-	-
4900 Transferencias al Exterior	-	-	-	-	-	-
Bienes Muebles, Inmuebles e Intangibles	115,308,530.00	196,771,230.00	312,079,760.00	-	1,671,230.00	312,079,760.00
5100 Mobiliario y Equipo de Administración	36,508,530.00	22,980,000.00	59,488,530.00	-	-	59,488,530.00
5200 Mobiliario y Equipo Educativo y Recreativo	65,000,000.00	10,000,000.00	75,000,000.00	-	-	75,000,000.00
5300 Equipo e Instrumental Médico y de Laboratorio	4,800,000.00	4,800,000.00	9,600,000.00	-	-	9,600,000.00
5400 Vehículos y Equipo de Transporte	1,000,000.00	20,000.00	1,020,000.00	-	-	1,020,000.00
5500 Equipo de Defensa y Seguridad	-	-	-	-	-	-
5600 Maquinaria, Otros Equipos y Herramientas	-	-	-	-	-	-
5700 Activos Biológicos	-	242,571,230.00	242,571,230.00	-	1,671,230.00	242,571,230.00
5800 Bienes Inmuebles	8,000,000.00	8,000,000.00	16,000,000.00	-	-	16,000,000.00
5900 Activos Intangibles	-	-	-	-	-	-
Inversión Pública	165,203,423.00	12,000,000.00	153,203,423.00	1,365,115.99	-	151,838,307.01
6100 Obra Pública en Bienes de Dominio Público	165,203,423.00	12,000,000.00	153,203,423.00	1,365,115.99	-	151,838,307.01
6200 Obra Pública en Bienes Propios	-	-	-	-	-	-
6300 Proyectos Productivos y Acciones de Fomento	-	-	-	-	-	-
Inversiones Financieras y Otras Provisiones	830,729,875.00	-	830,729,875.00	41,895,000.00	288,620,754.00	788,834,875.00
7100 Inversiones Para el Fomento de Actividades Productivas	570,001,716.00	-	570,001,716.00	41,895,000.00	184,326,750.00	528,106,716.00
7200 Acciones y Participaciones de Capital	-	-	-	-	-	-
7300 Compra de Títulos y Valores	260,728,159.00	-	260,728,159.00	-	104,294,004.00	260,728,159.00
7400 Concesión de Préstamos	-	-	-	-	-	-
7500 Inversiones en Fideicomisos, Mandatos y Otros Análogos	-	-	-	-	-	-
7600 Otras Inversiones Financieras	-	-	-	-	-	-
7900 Provisiones para Contingencias y Otras Erogaciones Especiales	-	-	-	-	-	-
Participaciones y Aportaciones	-	-	-	-	-	-
8100 Participaciones	-	-	-	-	-	-
8300 Aportaciones	-	-	-	-	-	-
8500 Convenios	-	-	-	-	-	-
Deuda Pública	-	-	-	-	-	-
9100 Amortización de la Deuda Pública	-	-	-	-	-	-
9200 Intereses de la Deuda Pública	-	-	-	-	-	-
9300 Comisiones de la Deuda Pública	-	-	-	-	-	-
9400 Gastos de la Deuda Pública	-	-	-	-	-	-
9500 Costo por Coberturas	-	-	-	-	-	-
9600 Apoyos Financieros	-	-	-	-	-	-
9900 Adeudos de Ejercicios Fiscales Anteriores (Adefas)	-	-	-	-	-	-
Total del Gasto	24,844,130,856.00	242,571,230.00	25,086,702,086.00	1,187,828,084.11	8,947,990,867.79	23,898,874,001.89

ELABORÓ

Gerardo Továr Nabor
Suplente del Departamento de Control Presupuestal

REVISÓ

Cinthia Bermeja Bolaños Molina
Suplente de la Subdirección de Contabilidad y Control Presupuestal

AUTORIZÓ

Rubén Noé Rodríguez González
Coordinador de Finanzas