




Instituto de Seguridad Social del Estado de México y Municipios
Gasto por Categoría Programática
Del 1 de Enero al 30 de Junio de 2018
(Cifras en Pesos)

| Concepto | Egresos | | | | | Subejercicio 6=(3-4) |
|--|-------------------|--------------------------|-------------------|------------------|------------------|-------------------------|
| | Aprobado | Ampliaciones/Reducciones | Modificado | Devengado | Pagado | |
| | 1 | 2 | 3=(1+2) | 4 | 5 | |
| Programas | 24,844,130,856.00 | 242,571,230.00 | 25,086,702,086.00 | 1,187,828,084.11 | 8,947,990,867.79 | 23,898,874,001.89 |
| Subsidios: Sector Social y Privado o Entidades Federativas y Municipios | - | - | - | - | - | - |
| Sujetos o Reglas de Operación | - | - | - | - | - | - |
| Otros Subsidios | - | - | - | - | - | - |
| Desempeño de las Funciones | - | - | - | - | - | - |
| Prestación de Servicios Públicos | - | - | - | - | - | - |
| Provisión de Bienes Públicos | - | - | - | - | - | - |
| Planeación, Seguimiento y Evaluación de Políticas Públicas | - | - | - | - | - | - |
| Promoción y Fomento | - | - | - | - | - | - |
| Regulación y Supervisión | - | - | - | - | - | - |
| Funciones de las Fuerzas Armadas (Únicamente Gobierno Federal) | - | - | - | - | - | - |
| Específicos | - | - | - | - | - | - |
| Proyectos de Inversión | - | - | - | - | - | - |
| Administrativos y de Apoyo | - | - | - | - | - | - |
| Apoyo al Proceso Presupuestario y para Mejorar la Eficiencia Institucional | - | - | - | - | - | - |
| Apoyo a la Función Pública y al Mejoramiento de la Gestión | - | - | - | - | - | - |
| Operaciones Ajenas | - | - | - | - | - | - |
| Compromisos | - | - | - | - | - | - |
| Obligaciones de Cumplimiento de Resolución Jurisdiccional | - | - | - | - | - | - |
| Desastres Naturales | - | - | - | - | - | - |
| Obligaciones | 24,844,130,856.00 | 242,571,230.00 | 25,086,702,086.00 | 1,187,828,084.11 | 8,947,990,867.79 | 23,898,874,001.89 |
| Pensiones y Jubilaciones | 12,176,849,476.00 | - | 12,176,849,476.00 | 13,838.01 | 5,465,924,339.54 | 12,176,835,637.99 |
| Aportaciones a la Seguridad Social | 12,667,281,380.00 | 242,571,230.00 | 12,909,852,610.00 | 1,187,814,246.10 | 3,482,066,528.25 | 11,722,038,363.90 |
| Aportaciones a Fondos de Estabilización | - | - | - | - | - | - |
| Aportaciones a Fondos de Inversión y Reestructura de Pensiones | - | - | - | - | - | - |
| Programa de Gasto Federalizado (Gobierno Federal) | - | - | - | - | - | - |
| Gasto Federalizado | - | - | - | - | - | - |
| Participaciones a Entidades Federativas y Municipios | - | - | - | - | - | - |
| Costo Financiero, Deuda o Apoyos a Deudores y Ahorradores de la Banca | - | - | - | - | - | - |
| Adeudos de Ejercicios Fiscales Anteriores | - | - | - | - | - | - |
| Total del Gasto | 24,844,130,856.00 | 242,571,230.00 | 25,086,702,086.00 | 1,187,828,084.11 | 8,947,990,867.79 | 23,898,874,001.89 |

ELABORÓ

Gerardo Tovar Nájor
Suplente del Departamento de Control Presupuestal

REVISÓ

Cinthia Beredice Bolaños Molina
Suplente de la Subdirección de Contabilidad y Control Presupuestal

AUTORIZÓ

Rubén Noé Rodríguez González
Coordinador de Finanzas